


# 2022



Guide du  
crédit d'impôt  
recherche

– Être sous-traitant au CIR –



## AVERTISSEMENT

Ce guide est conçu comme une aide aux utilisateurs du crédit d'impôt recherche et du dispositif « Jeune entreprise innovante », notamment pour préparer leur déclaration, déposer un rescrit ou demander un agrément. Il expose les conditions et les modalités de chaque procédure afférente à ces dispositifs, en expliquant le rôle et les attentes des agents et des experts scientifiques du ministère de l'enseignement supérieur, de la recherche (MESR).

Le guide du CIR dispense aussi des préconisations aux entreprises pour constituer le dossier justificatif des travaux de R&D déclarés au CIR, élaboré conjointement par les services fiscaux et le ministère en charge de la recherche. Cette description permet aussi de communiquer en interne et favorise la réutilisabilité au sein de l'entreprise.

Les précisions et explications apportées dans le guide du CIR sont dépourvues de valeur réglementaire et ne peuvent se substituer ni à une référence aux textes législatifs et réglementaires ni aux instructions fiscales applicables en la matière.

### Les nouveautés du Guide du CIR 2022

Les modifications apportées au guide du CIR 2022 proviennent principalement des modifications inhérentes à l'évolution du CIR au 1<sup>er</sup> janvier 2022, à savoir l'abrogation du doublement d'assiette en cas de travaux de R&D confiés à des entités publiques. Ainsi, les parties concernant les dépenses éligibles en sous-traitance (1) et la procédure d'agrément (4) ont été actualisées pour mise en application sur le millésime 2022, les procédures relatives aux millésimes antérieurs étant renvoyées en annexe. Une annexe IX a aussi été ajoutée afin de présenter le nouveau crédit d'impôt en faveur de la recherche collaborative (CICo).

Vous pouvez faire part de vos remarques sur la présente publication à l'adresse suivante :  
[contact-entreprises@recherche.gouv.fr](mailto:contact-entreprises@recherche.gouv.fr)

### TABLEAU RÉCAPITULATIF DES PROCÉDURES

Procédure	Objet	Renvoi au § du texte
<b>L'agrément</b> Article 49 septies H de l'annexe III au CGI Article 23 L duodecies nouveau de l'annexe IV au CGI	Vérification par le MESR du potentiel de R&D pour être prestataire pour le compte de tiers.	page 27

# Sommaire

<b>PARTIE 1 : DÉCLARER LE CIR</b> .....	<b>4</b>
<b>1. Recherche éligible</b> .....	<b>4</b>
1 • Les trois types de recherche .....	4
2 • Les cinq critères qualifiant une activité de R&D .....	5
3 • Étapes permettant l'identification des activités de R&D éligibles au CIR .....	6
4 • Indicateurs de R&D .....	9
5 • Spécificité de certains domaines.....	10
6 • Le développement à titre expérimental.....	19
<b>2. Dépenses éligibles</b> .....	<b>21</b>
1 • Dépenses relatives à des opérations de R&D externalisées.....	22
<b>3. Montants à déduire de l'assiette</b> .....	<b>26</b>
1 • Modalités de calcul du CIR pour un sous-traitant agréé par le ministère .....	26
<b>PARTIE 4 : DÉPOSER UNE DEMANDE D'AGRÉMENT</b> .....	<b>27</b>
<b>1. L'agrément pour le CIR</b> .....	<b>27</b>
<b>2. La procédure</b> .....	<b>29</b>
1 • Déposer une demande d'agrément.....	29
2 • La présentation détaillée du projet de R&D .....	32
3 • Procédures de demande d'agrément au titre du CIR selon le statut juridique de la structure .....	33
<b>ANNEXES</b> .....	<b>34</b>
I. Contacts pour le CIR et les rescrits « jeune entreprise innovante ».....	35
II. Nomenclature des domaines scientifiques de recherche.....	37
III. Définitions.....	38
IV. Liens utiles.....	39

# Introduction

Le Guide du CIR est rédigé par le ministère de l'Enseignement supérieur, de la Recherche (MESR) qui réalise les expertises scientifiques des travaux déclarés par les entreprises, dans le cadre de trois procédures afférentes au crédit d'impôt recherche : le contrôle fiscal, les rescrits CIR ainsi que les agréments CIR et CICO. Le ministère en charge de la recherche intervient aussi dans le cadre des rescrits JEI en rendant un avis sur l'existence de travaux de R&D menés par les entreprises les demandant.

Le crédit d'impôt recherche (CIR) est un dispositif composé de trois types de dépenses : les dépenses de recherche, d'innovation (pour les PME communautaires uniquement) et de collection (textile-habillement-cuir).

Le présent guide, qui ne traite que du **crédit d'impôt recherche au titre des dépenses de recherche (CIR – recherche)**, vise à aider les entreprises à préparer leurs démarches et leur déclaration dans les meilleures conditions. À ce titre, il permet aux entreprises de s'assurer de l'éligibilité de leurs travaux de recherche et développement (R&D), de déterminer l'assiette des dépenses qui ouvrent droit à l'avantage fiscal et de constituer le dossier justificatif des travaux de R&D déclarés au titre du CIR.

Les crédits d'impôt au titre des dépenses d'innovation (CII), de collection (textile-habillement-cuir) et de recherche collaborative (CICo) sont présentés en annexes VII, VIII et IX.

Le guide s'organise autour des procédures du CIR et leurs différents interlocuteurs.

La **première partie** s'attache à **accompagner les entreprises dans leur déclaration de crédit d'impôt recherche**, en détaillant les deux étapes de la détermination de l'assiette du CIR.

La première étape consiste à identifier les activités éligibles. Pour cela, le guide du CIR 2022 s'appuie sur le bulletin officiel des impôts (BOI-BIC-RICI-10-10-10-20 et BOI-BIC-RICI-10-10-10-25), qui délimite le périmètre des travaux éligibles en référence au Manuel de Frascati dont la dernière édition date du 8 octobre 2015.

La seconde étape consiste, compte tenu des règles fiscales qui définissent les dépenses éligibles, à déterminer l'assiette tout en constituant un dossier justificatif de qualité. Ce dernier ne sera remis à l'administration fiscale qu'à sa demande.

**Le dossier justificatif :**  
[esr.gouv.fr/guide-credit-impot-recherche-2022](http://esr.gouv.fr/guide-credit-impot-recherche-2022)  
§ Ressources

Pour ce faire, le MESR met à la disposition des entreprises, à titre pédagogique, un modèle de dossier ainsi qu'un fichier au format d'un tableur de type Excel synthétisant l'ensemble des coûts. Des recommandations sont formulées tout au long du guide pour aider l'entreprise à constituer un dossier justificatif répondant aux attentes scientifiques et techniques des experts du MESR.

La **deuxième partie** explique comment **sécuriser la demande de CIR et être prêt à un éventuel contrôle fiscal**.

Viennent ensuite une **partie dédiée aux demandes de rescrit CIR ou JEI**, et une dernière **partie destinée aux sous-traitants de R&D devant déposer une demande d'agrément CIR**.

Ce guide mentionne les articles du Code général des impôts (CGI) et du Livre des procédures fiscales (LPF) auxquels il fait référence (en marge du texte) et en cite certains passages lorsque cela paraît utile. Ces références et citations sont utilisées à titre d'information et dans le cadre de l'objectif pédagogique de ce guide. Elles n'ont en aucun cas vocation à se substituer aux textes eux-mêmes et n'ont pas de valeur juridique. Ce guide n'est pas opposable à l'administration.

# PARTIE 1 : DÉCLARER LE CIR

## 2 Recherche éligible

**article 49**  
septies F de  
l'annexe III au CGI  
BOI-BIC-RICI-  
10-10-10-20

La recherche éligible au CIR englobe les activités réalisées selon une **démarche scientifique** en vue de lever des **verrous scientifiques**, c'est-à-dire des problèmes qui ne trouvent pas de solution dans l'état des **connaissances accessibles**.

Cette **démarche scientifique** consiste, à partir de l'**état de l'art**, à définir des hypothèses, à identifier les conséquences vérifiables, à identifier et/ou développer la théorie et les modèles nécessaires, à décrire le protocole expérimental et les expérimentations effectuées, à analyser les résultats obtenus et à tirer des conclusions sur les hypothèses formulées. Cette **démarche scientifique** permet de formaliser une solution et ainsi de capitaliser les résultats en les rendant génériques, systématiques et transférables à d'autres problématiques similaires.

Il est important de distinguer les activités de R&D au sein de l'ensemble des activités que les entreprises engagent pour innover. En effet, les activités de R&D ne sont qu'un sous-ensemble des activités d'innovation et les coûts qu'elles représentent sont bien plus faibles que l'ensemble des dépenses engagées par les entreprises pour innover. Pour les différencier, nous pouvons souligner que les activités de R&D sont les plus incertaines et les plus risquées.

### 1 • Les trois types de recherche

Les activités de R&D éligibles au CIR se distinguent en trois catégories classiques que sont la recherche fondamentale, la recherche appliquée et le développement expérimental. Les textes relatifs au CIR reprennent les définitions des activités de R&D, couramment utilisées à l'échelle internationale, notamment pour établir les statistiques nationales de dépenses de R&D<sup>1</sup>, qui sont les suivantes :

- ⊙ **Les activités ayant un caractère de recherche fondamentale.** La recherche fondamentale consiste en des travaux de recherche expérimentaux ou théoriques entrepris en vue d'acquérir de nouvelles connaissances sur les fondements des phénomènes et des faits observables, sans envisager une application ou une utilisation particulière. La recherche fondamentale analyse des propriétés, des structures et des relations en vue de formuler et de vérifier des hypothèses, des théories ou des lois. Le fait de ne pas envisager une application particulière est primordial, car l'exécutant ne connaît pas nécessairement la nature des applications potentielles au moment d'effectuer les travaux de recherche. En règle générale, les résultats de la recherche fondamentale sont, non pas cédés, mais publiés dans des revues scientifiques ou communiqués aux confrères intéressés. Dans certaines circonstances, la diffusion des résultats de la recherche fondamentale peut être limitée pour des raisons de sécurité nationale.

Dans le cadre du CIR, il n'est pas procédé à une distinction, entre la « *recherche fondamentale orientée* » et la « *recherche fondamentale pure* », toutes deux étant éligibles (en référence au Manuel de Frascati, § 2.28).

- ⊙ **Les activités ayant le caractère de recherche appliquée.** La recherche appliquée consiste en des travaux de recherche originaux entrepris en vue d'acquérir de nouvelles connaissances et dirigés principalement vers un but ou un objectif pratique déterminé. La recherche appliquée est entreprise pour déterminer les utilisations possibles des résultats de la recherche fondamentale,

1. Les activités de R&D et leur identification sont précisées par le *Manuel de Frascati* établi par l'OCDE : [www.oecd.org/fr/publications/manuel-de-frascati-2015-9789264257252-fr.htm](http://www.oecd.org/fr/publications/manuel-de-frascati-2015-9789264257252-fr.htm)

ou pour établir des méthodes ou modalités nouvelles permettant d'atteindre des objectifs précis et déterminés à l'avance. Elle implique de prendre en compte les connaissances existantes et de les approfondir afin de résoudre des problèmes concrets. Les résultats de la recherche appliquée sont censés, en premier lieu, pouvoir être appliqués à des produits, opérations, méthodes ou systèmes. La recherche appliquée permet la mise en forme opérationnelle d'idées. Les applications des connaissances ainsi obtenues peuvent être protégées par les instruments de propriété intellectuelle, y compris le secret d'affaires.

- ◉ **Les activités ayant le caractère de développement expérimental.** Le développement expérimental consiste en des travaux systématiques – fondés sur les connaissances tirées de la recherche et de l'expérience pratique et produisant de nouvelles connaissances techniques – visant à déboucher sur de nouveaux produits ou procédés ou à améliorer les produits ou procédés existants.

Le développement expérimental est considéré comme une activité de R&D éligible au CIR dès lors qu'il satisfait aux 5 critères du Manuel de Frascati qui caractérisent une activité de R&D. Il ne faut pas confondre le « développement expérimental » et le « développement de produits », qui désigne le processus global allant de la formulation d'idées et de concepts à la commercialisation – engagé pour mettre un nouveau produit (bien ou service) sur le marché. Le développement expérimental se caractérise par la création de connaissances nouvelles et prend fin au moment où les critères de la R&D ne sont plus applicables.

S'appuyant sur des recherches antérieures ou sur l'expérience pratique, il comprend la formulation d'un concept, la conception et la mise à l'essai de produits de substitution, et peut aussi englober la construction de **prototypes** et le lancement d'une installation-pilote. Il n'inclut pas les tests de routine, la résolution de problèmes ou les modifications périodiques de produits, de chaînes de production, de procédés existants ou d'opérations en cours. Les premières unités produites dans le cadre d'un essai en vue d'une production en grande série ne doivent pas être considérées comme des **prototypes de R&D**. De telles activités, en effet, ne satisfont pas explicitement aux critères de nouveauté et d'incertitude. Pour être comptabilisées comme relevant du développement expérimental, des activités doivent requérir le savoir et les compétences d'un « chercheur » (Manuel de Frascati, § 7.47).

## 2 • Les cinq critères qualifiant une activité de R&D

### ▣ Une activité de R&D doit satisfaire aux 5 critères du Manuel de Frascati (§ 2.7) :

- 1. Comporter un élément de nouveauté (§ 2.14 à 2.16) :** acquérir de nouvelles connaissances est un objectif escompté de toute activité de R&D qu'il convient toutefois d'adapter selon le contexte. La nouveauté peut résulter d'un projet qui amène à constater des divergences potentielles avec le résultat censé être reproduit. Dans la mesure où la R&D désigne la création structurée de connaissances, y compris de connaissances intégrées dans des produits et procédés, ce sont ces nouvelles connaissances, et non les produits ou procédés nouveaux ou fortement améliorés résultant de leur application qu'il convient de mesurer.
- 2. Comporter un élément de créativité (§ 2.17) :** appliquer des concepts nouveaux ou des idées nouvelles de nature à améliorer l'état des connaissances doit faire partie des objectifs d'une activité de R&D. Toute solution à un problème conçue dans le cadre d'un projet pourra être apparentée à une activité de R&D dès lors que le résultat obtenu est original et qu'il satisfait aux autres critères.
- 3. Comporter un élément d'incertitude (§ 2.18) :** la probabilité de résoudre la **difficulté** rencontrée, ou la façon d'y parvenir, ne peut être connue ou déterminée à l'avance d'après les connaissances identifiables. Par exemple, une activité de R&D peut permettre d'éliminer un certain nombre d'hypothèses concurrentes, mais pas la totalité d'entre elles. L'incertitude est un critère fondamental lorsqu'il s'agit de distinguer les **prototypes** selon qu'ils sont destinés à la R&D (modèles servant à tester des concepts techniques et des techniques avec un risque élevé d'échec en termes d'applicabilité) ou non (unités de pré-production, logiciels beta).

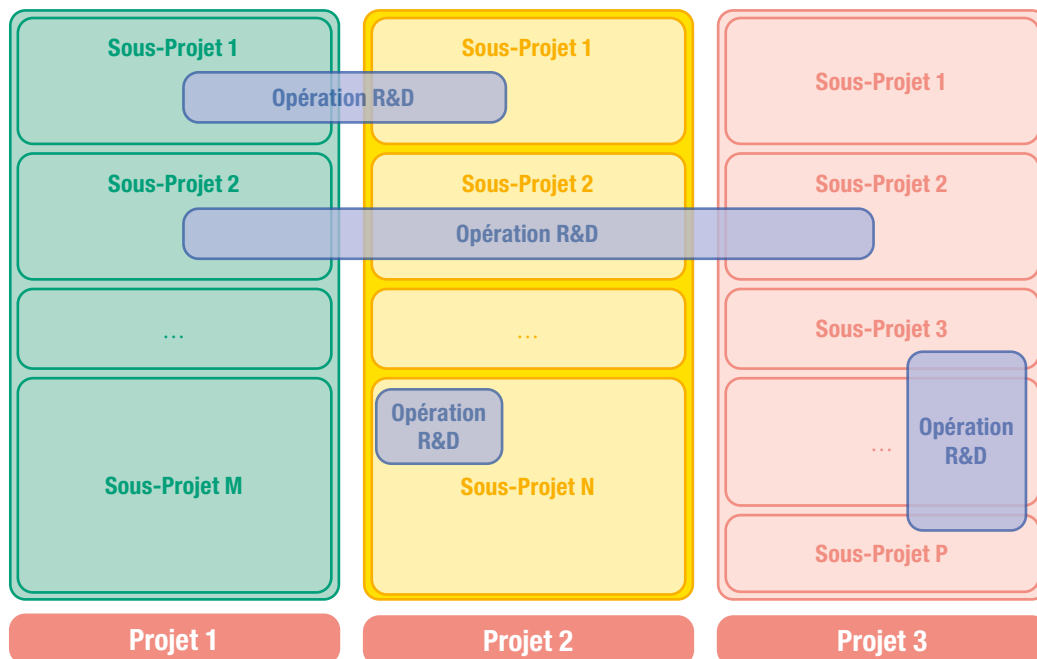
4. **Être systématique (§ 2.19)** : la R&D est une activité structurée qui est exécutée de manière systématique. En l'occurrence, «systématique» signifie que les modalités de conduite de la R&D ont été planifiées et que son déroulement et ses résultats sont consignés.
5. **Être transférable et/ou reproductible (§ 2.20)** : une activité de R&D devrait déboucher sur la possibilité de transférer les nouvelles connaissances acquises, en garantissant l'utilisation et en permettant à d'autres chercheurs de reproduire les résultats obtenus dans le cadre de leurs propres activités de R&D. Cela inclut les activités de R&D qui débouchent sur des résultats négatifs, comme l'infirmité de l'hypothèse de départ ou l'impossibilité de mettre au point un produit tel qu'initialement prévu. Comme le but de la R&D est d'enrichir le stock de connaissances, ses résultats ne doivent pas rester tacites (c'est-à-dire être cantonnés dans l'esprit des chercheurs), sinon ils risquent d'être perdus, de même que les connaissances connexes. Dans le secteur des entreprises, les résultats tomberont certes sous le coup du secret d'affaires ou d'autres règles de protection de la propriété intellectuelle, mais il est d'usage de consigner au moins en interne le déroulement de l'activité et ses résultats à l'intention des autres chercheurs spécialistes du domaine.

### 3 • Étapes permettant l'identification des activités de R&D éligibles au CIR

#### ▣ La présentation des travaux de R&D doit être décomposée en opération.

Une entreprise développe des projets scientifiques et/ou commerciaux. Pour cela, elle met en place des activités de R&D que l'on peut décomposer en opérations de R&D. Chaque opération de R&D vise à résoudre un **verrou scientifique** nettement individualisé. Un projet mené par une entreprise peut intégrer plusieurs opérations de R&D répondant à autant de difficultés non résolues par l'état des connaissances. Une opération de R&D peut être aussi commune à plusieurs projets de l'entreprise.

Schéma 1 - Graphe situant des opérations de R&D dans différents projets de l'entreprise



Source : MESR



Chaque opération de R&D vise à répondre à une question scientifique et technique et cherche à lever une **difficulté** rencontrée lors de l'élaboration d'un projet de l'entreprise pour laquelle aucune solution accessible n'existe.

Le fait de suivre une **démarche scientifique** est la première caractéristique de travaux relevant de la recherche et du développement expérimental. La démarche scientifique est une démarche rigoureuse qui consiste à :

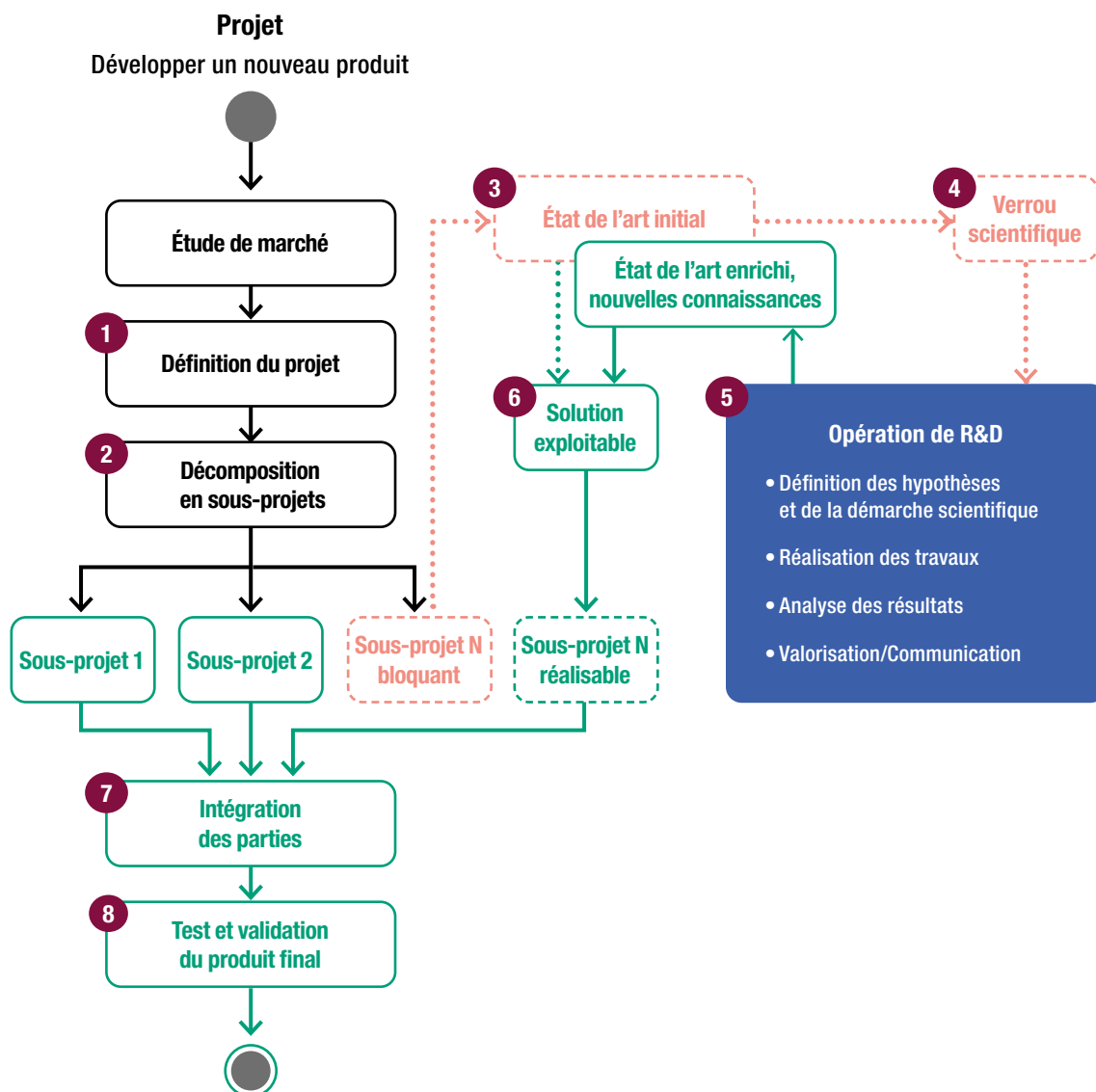
**Attention,**  
ne pas confondre  
analyse du marché et  
état des connaissances  
(voir définitions en annexe)

1. identifier le problème de recherche à résoudre ;
2. étudier **l'état des connaissances** (faire un **état de l'art**) scientifiques et/ou techniques pour ce problème. Il s'agit ici de réaliser une **recherche bibliographique** (revues et conférences scientifiques et/ou techniques, livres, livres blancs, mémoires de thèse, etc.) ainsi qu'une **analyse détaillée** des approches théoriques ou pratiques existantes. Lorsqu'une solution, identifiée dans l'état des **connaissances accessibles**, permet de résoudre le problème, les travaux ainsi entrepris, qualifiés d'ingénierie, ne relèvent pas de la recherche et ne sont donc pas éligibles au CIR ; si en revanche, le problème posé n'a pas trouvé de solution, alors il s'agit d'un verrou scientifique.
3. formuler les hypothèses permettant d'apporter une solution au **problème scientifique** et décrire la démarche à suivre. La solution envisagée peut être une adaptation de solutions existantes ou être complètement nouvelle. Elle peut reposer sur des méthodes théoriques ou pratiques et être accompagnée d'expérimentations ;
4. décrire les travaux effectivement réalisés ;
5. analyser les résultats obtenus et tirer des conclusions même lorsque les travaux entrepris n'amènent pas une réponse satisfaisante au regard des objectifs industriels ou commerciaux du projet d'entreprise, car ces travaux **contribuent à des avancées scientifiques et technologiques** et à la compréhension des problématiques scientifiques adressées ;
6. communiquer : un travail de recherche doit donner lieu à des contributions scientifiques et/ou techniques qui permettent de partager ce travail (en interne lorsque le travail est confidentiel, ou publiquement dans des conférences/revues, séminaires, livre ou livre blanc, rapports de recherche, etc.). Tout travail de recherche qui n'est pas documenté ne sera pas transférable.

Dans le dossier justificatif constitué par l'entreprise, l'accent doit être mis sur la démarche scientifique suivie pour mener les travaux déclarés.

Afin d'illustrer les étapes permettant l'identification des activités de R&D, le schéma illustratif et le texte ci-dessous montrent la manière dont les opérations de R&D peuvent s'inscrire dans le développement d'un nouveau produit. Cette description ne prétend pas recouvrir tous les cas de R&D en entreprise.

Schéma 2 - Exemple d'une opération de R&D réalisée dans le cadre du développement d'un nouveau produit



Source : MESR

Dans cet exemple, nous allons considérer un projet de développement d'un nouveau produit au sein d'une entreprise. Dans un schéma classique, l'entreprise mène une étude de marché avant d'entamer les travaux nécessaires à la réalisation du nouveau produit, et définit précisément son projet **1**. Selon sa complexité, ce projet peut être décomposé en plusieurs sous-projets **2** dont les résultats sont ensuite intégrés **7** afin d'obtenir le produit final qui est testé et validé **8** avant mise en production et commercialisation.

Au cours de ce processus, l'entreprise peut rencontrer une difficulté dans la réalisation de l'un des sous-projets (sous-projet N) qui devient alors bloquant pour l'obtention du produit final.

Ne possédant pas de solution en interne, l'entreprise va d'abord étudier l'état de l'art **3**, c'est-à-dire l'ensemble des connaissances existantes et disponibles, dans l'espoir d'identifier une solution exploitable **6**.

Si, lors de cette analyse, une telle solution est trouvée, celle-ci est appliquée au sous-projet N qui devient réalisable et il n'y a pas de nécessité à engager des travaux de R&D.

Dans le cas contraire, l'entreprise identifie clairement un verrou scientifique **4** que seul l'engagement d'une opération de R&D **5** peut résoudre. Cette étape éligible au CIR, consiste en :

- ➔ la définition des hypothèses à vérifier et de la démarche scientifique à suivre ;

- la réalisation des travaux de R&D ;
- l'analyse des résultats obtenus ;
- la valorisation et, le cas échéant, la communication de ces résultats.

Les nouvelles connaissances scientifiques produites par cette opération de R&D viennent enrichir l'état de l'art initial ③ permettant à l'entreprise de ne plus être confrontée au verrou scientifique ④ identifié précédemment. Une nouvelle solution exploitable est donc appliquée au sous-projet N qui devient réalisable.

Parfois, une solution exploitable n'est pas obtenue, mais il y a quand même une acquisition de connaissances. Remarquons qu'une opération peut être commune à plusieurs projets ou sous-projets. Signalons enfin que chaque sous-projet peut nécessiter l'engagement de plusieurs opérations de R&D.

Lorsque tous les sous-projets sont finalisés, le produit final est obtenu par l'intégration des différentes parties ⑦. La dernière étape est une étape de test et de validation ⑧ du produit final.

## 4 • Indicateurs de R&D

### ▣ Les travaux de R&D peuvent être confortés par des indicateurs de R&D

Il peut s'agir de :

- publications ou communications dans des congrès ou journaux à comité de lecture ;
- participations à l'encadrement de thèses (dont contrats CIFRE) ;
- participations à des collaborations scientifiques avec des organismes publics français ou internationaux ;
- participations à un projet collaboratif subventionné, par exemple par la France ou l'Union européenne ;
- dépôts de brevets ou de logiciels (APP), enveloppes Soleau, etc.

Ces **indicateurs** de recherche valorisent généralement les travaux de R&D. Néanmoins, leur présence n'entraîne pas nécessairement l'éligibilité de l'opération de R&D et leur absence n'est pas réhibitoire.

Lorsque l'opération de R&D a donné lieu à une action pouvant être considérée comme un indicateur de recherche, celle-ci doit être explicitée dans le dossier justificatif par un résumé succinct, un lien internet (vers un projet par exemple) ou un document joint en annexe.

### ▣ Le cas particulier du brevet

Le brevet peut être utilisé comme un indicateur de l'existence de travaux de R&D dans le cadre d'une opération. En effet, si l'objet du brevet est clairement lié à celui d'une opération de R&D, il peut constituer un indicateur pour apprécier les critères de « nouveauté » et de « créativité » qui conditionnent l'éligibilité au CIR.

De fait, « l'examineur brevet » se pose des questions, qui rappellent certains critères du Manuel de Frascati, concernant le degré de nouveauté et d'inventivité des demandes qui lui sont soumises, mais ne tient pas compte du critère essentiel de transférabilité ou de reproductibilité.

Une création technique est une invention brevetable à trois conditions :

- elle est nouvelle, n'a pas encore été décrite ;
- elle est susceptible d'applications industrielles, peut être fabriquée (quel que soit le domaine) ;
- elle est inventive. Cependant, le refus pour défaut d'inventivité, d'une demande internationale d'un brevet, n'est pas rédhibitoire pour l'éligibilité au CIR si la cohérence entre cette demande et l'opération de R&D est démontrée.

L'obtention d'un brevet liée à une opération de R&D peut donc constituer un indicateur d'éligibilité CIR. Toutefois, un dépôt de brevet n'implique pas toujours que des travaux de R&D aient été nécessaires (CE du 13 novembre 2013, n° 341432).

Dans tous les cas, l'entreprise est appelée à expliquer le lien scientifique qui unit l'objet du brevet à celui de l'opération de R&D.

Notons enfin que des travaux de R&D ne donnent pas nécessairement lieu à dépôt ou à obtention de brevet.

## 5 • Spécificité de certains domaines

Les domaines des essais cliniques, de l'informatique, de l'enseignement supérieur privé, de l'archéologie et de l'architecture font l'objet d'un développement ci-après visant à expliciter leurs spécificités au regard du dispositif du CIR.

### 1. Domaine des essais cliniques (pharmacie humaine ou animale)

#### ▣ Définitions

Il convient de préciser que les mêmes règles s'appliquent pour les essais cliniques en pharmacie humaine et en pharmacie animale. Le cas de la pharmacie humaine est détaillé ci-après.

Un essai clinique en pharmacie humaine recouvre toute étude systématique d'un médicament chez l'homme. Il a comme objectif d'établir ou de vérifier les caractéristiques d'un médicament :

- pharmacodynamiques (dont le mécanisme d'action du médicament) ;
- thérapeutiques (efficacité et effets indésirables) ;
- pharmacocinétiques (modalités de l'absorption, de la distribution, du métabolisme et de l'excrétion des substances actives).

**Un essai clinique se déroule le plus souvent en quatre phases précédées d'une phase dite pré-clinique :**

#### ⊙ Phase pré-clinique

Elle consiste en l'étude de la molécule, de sa structure et de son effet sur les cellules et sur un modèle animal au niveau comportemental et biologique, ainsi qu'en l'étude des organes cibles. À partir de ces études, on détermine la première dose maximale sécuritaire à utiliser chez l'humain.

Une fiche descriptive spécifique au domaine des essais cliniques figure en annexe 1-A du dossier justificatif CIR

[https://www.enseignementsup-recherche.gouv.fr/sites/default/files/content\\_migration/document/Dossier\\_justificatif\\_CIR-Recherche\\_1020215.pdf](https://www.enseignementsup-recherche.gouv.fr/sites/default/files/content_migration/document/Dossier_justificatif_CIR-Recherche_1020215.pdf)

### ⊙ Étude de phase I

Cette phase permet d'évaluer la tolérance et l'absence d'effets secondaires chez des sujets le plus souvent volontaires sains, rémunérés pour cela. Cette phase permet également d'étudier la cinétique et le métabolisme chez l'homme de la substance étudiée. Les groupes étudiés sont le plus souvent de petite taille (20 à 80 participants).

### ⊙ Étude de phase II

La phase II consiste à évaluer la dose optimale du médicament et à déterminer ses éventuels effets secondaires chez le sujet malade. Elle est subdivisée en deux phases : les phases IIa et IIb.

La phase IIa estime l'efficacité de la molécule sur un nombre limité de malades (de 100 à 200), alors que la phase IIb détermine la dose thérapeutique de la molécule sur une plus grande échelle (de 100 à plus de 300 malades).

### ⊙ Étude de phase III

Il s'agit de l'étude comparative d'efficacité proprement dite. Elle compare le traitement soit à un placebo, soit à un traitement de référence. Les groupes sont de taille importante, souvent plusieurs milliers de participants.

### ⊙ Étude de phase IV ou post-marketing

Il s'agit du suivi à long terme d'un traitement alors que le traitement est autorisé sur le marché. Elle doit permettre de dépister des effets secondaires rares ou des complications tardives dans les conditions réelles d'utilisation.

## ▣ Application au CIR

### 1 - Conditions d'éligibilité des phases des essais/études cliniques au CIR :

Les phases 1, 2 et 3 précèdent l'autorisation de mise sur le marché (AMM) du nouveau médicament. Leur réalisation requière l'autorisation de l'agence nationale de la sécurité du médicament et des produits de santé (ANSM) et l'avis favorable d'un comité de protection des personnes (CPP). Les essais cliniques de phase 1, 2 et 3 font partie des recherches dites interventionnelles. Ils sont identifiés par un numéro d'enregistrement EudraCT dans la base de données qui recense tous les essais cliniques interventionnels conduits dans un ou plusieurs lieux situés sur le territoire de la Communauté européenne.

Il est admis, par convention, que les essais cliniques de phase 1, 2 et 3 peuvent être considérés comme de la R&D. Ils sont donc éligibles au CIR.

Manuel de Frascati  
§ 2.61

Au cours de la phase 4, on continue à tester le médicament après obtention de son AMM. Dans la plupart des cas, le médicament est administré conformément aux conditions fixées dans l'AMM. Ces opérations, qualifiées d'études cliniques, font partie des recherches dites non-interventionnelles ou observationnelles. Elles sont conçues pour identifier des effets indésirables rares (pharmacovigilance réglementaire) ou pour mesurer l'efficacité du médicament en vie réelle (pharmaco épidémiologie). Leur réalisation requière une déclaration à l'ANSM et l'obtention de l'avis favorable d'un CPP. Ces études cliniques sont identifiées par un numéro d'enregistrement ID-RCB.

Les études cliniques observationnelles de phase 4 ne sont pas considérées comme de la R&D. Elles ne sont donc pas éligibles au CIR.

Certaines phases 4 consistent en des études comparatives entre un groupe traité et un groupe contrôle. Elles ont pour objectif de lever des verrous scientifiques concernant l'utilisation d'un médicament ou de tester son efficacité dans des conditions particulières d'utilisation. Ces phases 4 sont non dénuées de risques pour les volontaires y participant et font partie des recherches interventionnelles. Leur réalisation requière l'autorisation de l'ANSM et l'avis favorable d'un CPP. Elles sont considérées comme des essais cliniques et sont identifiées par un numéro d'enregistrement EudraCT.

Les essais cliniques interventionnels de phase 4 peuvent être considérés comme de la R&D. Ils sont donc éligibles au CIR.

Cas particuliers :

- Exceptionnellement, l'éligibilité au CIR des études cliniques observationnelles de phase 4 pourra être déterminée au cas par cas par les experts si elles ont donné lieu à une action considérée comme un indicateur de recherche fort, comme par exemple la publication des résultats dans des articles originaux de journaux scientifiques de très haut niveau (Nature Medicine, The Lancet, JAMA, New England Journal of Medicine...).
- Les essais ou les études cliniques sponsorisés (Investigator Sponsor Trial (IST) ou Investigator Sponsored Studies (ISS)) ne sont pas éligibles au CIR. Ces essais ou études cliniques peuvent donner droit à des réductions d'impôts au titre du mécénat.

## 2- Précisions sur les activités éligibles au CIR :

Quel que soit leur domaine d'activité, les sociétés doivent faire la différence entre leur projet de recherche, qui vise à produire des connaissances scientifiques, et leur projet commercial, dont l'objectif peut être la mise sur le marché d'un nouveau produit. Le CIR ne concerne que les dépenses de recherche engagées pour augmenter la connaissance scientifique. Ainsi, seuls les coûts des activités essentielles aux investigations scientifiques peuvent entrer dans le calcul de l'assiette du CIR. Les activités réglementaires et organisationnelles ne sont pas éligibles au CIR.

## 3- Précisions sur les personnels éligibles au CIR :

La réalisation des essais ou des études cliniques implique la participation de nombreuses catégories de personnels dont les fonctions sont identifiées et décrites dans des documents de référence tels que celui des Bonnes Pratiques Cliniques (BPC) ou de l'Observatoire National des Emplois et des Métiers de la Fonction Publique Hospitalière. Les compétences de ces personnels doivent être justifiées par l'obtention d'un diplôme adéquat ou la démonstration de l'acquisition des dites compétences.

Contrairement au personnel directement impliqué dans les activités essentielles aux investigations scientifiques, le personnel de soutien est expressément exclu du champ d'application du CIR.

BOI-BIC-RICI-10-10-20-20.  
§140

### Pour les essais cliniques (n° EudraCT), le personnel éligible au CIR occupe les fonctions suivantes :

Coordinateur / Chef de projet	Radiologue
Responsable des opérations cliniques	Attaché de Recherche Clinique (ARC)
Médecin investigateur	Assistant de Recherche Clinique (CTA)
Technicien d'Étude Clinique (TEC)	Spécialiste en Pharmacovigilance
Infirmier de Recherche Clinique (IRC)	Data manager / Programmeur
Pharmacien	Statisticien
Biologiste	

### Pour les études cliniques (n° ID-RCB et indicateurs de recherche forts), le personnel éligible au CIR occupe les fonctions suivantes :

Coordinateur / Chef de projet	Statisticien
Data manager / Programmeur	

## ▣ Application pour la pharmacie animale

Par homologie avec les essais cliniques réalisés dans un contexte de pharmacie humaine, les essais cliniques de pharmacie animale peuvent être considérés comme de la R&D s'ils sont effectués avant l'obtention de l'autorisation de mise sur le marché (AMM) du nouveau médicament, vaccin... L'éligibilité des opérations de recherche menées post-AMM est soumise aux mêmes conditions que celle des études épidémiologiques qui interviennent au-delà de la phase III en pharmacie humaine.

## 2. Domaine de l'informatique

Les travaux de R&D dans le domaine de l'informatique doivent s'inscrire, comme dans les autres domaines, dans une **démarche scientifique**. Le caractère de *nouveauté* n'est pas suffisant pour considérer les travaux comme étant de la recherche, même expérimentale. Ils ne peuvent pas se résumer au développement d'un logiciel spécifique à l'entreprise.

Une fiche descriptive  
spécifique au domaine  
de l'informatique figure  
en annexe 1-B du dossier  
justificatif CIR

<https://www.enseignementsup-recherche.gouv.fr/cid79474/cir-constituer-son-dossier-justificatif.html>

Les travaux de R&D consistent, en général, en la création d'une technique, d'une méthode ou en l'application de concepts récents. Ainsi, la description des travaux de R&D devrait les rattacher à une de ces trois catégories. Dans le cas contraire, elle devrait détailler en quoi ils diffèrent de ces cas possibles tout en relevant de la recherche et développement.

Ci-dessous sont détaillés les trois cas proposés d'opération de R&D en informatique éligibles au CIR :

- A. Opération de R&D ayant créé **une technique prouvée originale** et/ou meilleure que celles existantes. En général, cette opération apparaît lorsqu'un problème a été identifié dans le cadre d'une autre activité de l'entreprise et c'est sa résolution qui est l'objectif de l'opération de R&D.

Dans ce cas, la technique devra être décrite de manière à pouvoir être réutilisée. Elle sera prouvée originale et/ou comparée à celles existantes.

- B. Opération de R&D ayant défini **une méthodologie prouvée originale** et/ou meilleure que celles existantes. Il peut s'agir de la conception d'une nouvelle méthodologie ou d'une nouvelle stratégie de développement de logiciels ou encore l'adaptation d'une méthodologie existante avec application systématique à un cas d'étude particulier.

Dans ce cas, la méthodologie devra être décrite de manière à pouvoir être appliquée, analysée et/ou comparée à celles existantes.

- C. **Amélioration du savoir-faire concernant des concepts ou technologies existants mais récents** et dont le savoir-faire concernant l'utilisation ou l'application n'est pas encore établi et pose de réels problèmes.

Dans ce cas, l'amélioration du savoir-faire qui a été acquis pourra être décrite, analysée et/ou comparée pour démontrer en quoi il y a eu amélioration.

### Quelques remarques concernant les opérations de R&D en informatique

- ⊙ **Tous les logiciels sont nouveaux ou originaux** dans le sens où ils sont forcément différents de ceux qui existaient ou qu'ils ont des fonctionnalités différentes, *nouvelles*. Mais tous les logiciels ne sont pas le fruit de recherches éligibles au CIR.
- ⊙ **Une part importante de tout projet informatique est de faire un modèle d'une réalité présente ou future.** Il est souvent difficile de confronter ce modèle par rapport à une réalité : la validation du modèle est souvent une opération complexe qui nécessite une confrontation avec les futurs utilisateurs. Le cahier des charges est imprécis, en constante évolution et ne permet pas toujours de faire cette validation.
- ⊙ **Le développement d'un logiciel se fait souvent selon une méthode agile, par étapes itératives,** où chaque étape permet de rajouter de nouvelles fonctionnalités, de préciser le modèle, de faire des tests ou des évaluations. Mais cette démarche n'est pas pour autant expérimentale car il s'agit essentiellement d'incrément. Ces itérations ne relèvent pas nécessairement de la R&D.
- ⊙ **Les prototypes logiciels** sont l'ensemble des versions incomplètes et non définitives de ce que pourra être le produit final. **Un prototype** permet d'explorer de manière interactive des scénarii d'utilisation du produit pour en valider les orientations. Il ne simule toutefois que quelques aspects du logiciel et peut être très différent du produit final. Il est à noter qu'en informatique, le développement logiciel se faisant de manière itérative, les versions incomplètes du produit convergent vers une version qui pourra être livrée et utilisée. Cette version n'est, de toute façon, en général que temporaire et sujette à de nouvelles versions. Il n'existe pas de version définitive, mais une succession de versions livrées, chacune étant utilisée et potentiellement critiquée sur différents aspects. Dès lors, chaque version peut être considérée comme un **prototype**. Ainsi, ce n'est pas parce qu'on réalise un logiciel par prototypage que l'on fait un travail éligible au CIR.

- ⊙ **Souvent, l'informatique est utilisée comme outil** pour solutionner des problèmes non informatiques. Dans ce cas, il est probable qu'il n'y ait pas de recherche en informatique. Souvent, les domaines abordés sont multidisciplinaires. Il est difficile alors d'identifier une opération à déclarer parmi tous les travaux réalisés. Il faut pourtant délimiter clairement une opération de recherche pour pouvoir la déclarer au CIR.
- ⊙ **La conception d'une méthodologie** ou stratégie de développement de logiciels ou l'adaptation d'une méthodologie existante avec l'application systématique à un cas d'étude particulier, peut être une activité éligible. Il est conseillé de la présenter en explicitant ce qui relève d'une opération de R&D.
- ⊙ **La réalisation d'un projet informatique est souvent complexe**, mais la complexité n'est pas synonyme d'éligibilité. Pour être éligible, il faut, de plus, que l'objectif des travaux soit de trouver une solution originale qui permette de maîtriser la complexité. Il faut en démontrer la nouveauté en la comparant aux **connaissances accessibles**, et la présenter de manière générique et réutilisable, indépendamment du contexte particulier d'un projet commercial.
- ⊙ **En informatique, les technologies disponibles évoluent très rapidement.** Au début de sa définition, une technologie est potentiellement mal connue, il n'existe pas encore de savoir-faire disponible dans la littérature décrivant son utilisation. Ainsi dans certains cas très limités, mais bien réels, l'utilisation d'une technologie récente peut être éligible au CIR. Il est conseillé de bien décrire le problème et sa solution en explicitant ce qui relève d'une opération de R&D.
- ⊙ **En informatique, il existe de réels problèmes d'intégration.** Si ceux-ci n'ont pas encore trouvé de solution, s'ils sont issus de technologies très récentes pour lesquelles il n'y a pas encore de savoir-faire, une opération ayant pour objectif leur résolution pourrait être éligible. Il est conseillé de bien décrire la solution en explicitant ce qui relève d'une opération de R&D.
- ⊙ **Une opération de R&D est souvent issue d'un problème rencontré lors d'un développement logiciel.** Il faut donc décrire avec précision le problème rencontré et les contraintes qui ont conduit à identifier l'objectif de l'opération de R&D. Il faut démontrer que ce problème n'a pas de solution, compte tenu des **connaissances accessibles**. Une fois le problème identifié, il est nécessaire de décrire la **démarche scientifique** suivie pour le résoudre. Une démarche «essai/erreur» («*Code-and-Fix*») ou une méthode agile n'est pas, *a priori*, éligible au CIR. C'est **la description générique de la démarche à suivre** (parfois appelée méthodologie ou méthode) pour trouver la solution, indépendamment du contexte précis d'un projet, qui caractérise l'opération de R&D éligible au CIR.
- ⊙ **La description de la démarche scientifique est rarement décrite.** Or la description du raisonnement suivi est une bonne manière de décrire une opération éligible au CIR. Pour cela, il faut préciser les hypothèses faites, les étapes de développement, les méthodes d'évaluation qui permettent de valider ou non chaque jalon (avec pour chacune les données collectées, les analyses réalisées, les conclusions et les préconisations faites).

Cette description permet de communiquer en interne et favorise la réutilisabilité au sein de l'entreprise. C'est donc une étape indispensable pour rendre une opération éligible au CIR.

- ⊙ Lors de la réalisation d'un projet informatique, il est souvent nécessaire au préalable d'acquérir des compétences sur les techniques et outils utilisés. Mais **la formation n'est pas financée par le CIR** : cette montée en compétences n'est pas éligible au CIR. L'acquisition de connaissances par l'équipe de développement n'est pas un accroissement de la somme des connaissances – y compris celles concernant l'humanité, la culture et la société – tel que précisé dans le Manuel de Frascati.



Une fiche descriptive spécifique au domaine des établissements privés de l'enseignement supérieur figure en annexe 1-C du dossier justificatif CIR <https://www.enseignementsup-recherche.gouv.fr/cid79474/cir-constituer-son-dossier-justificatif.html>

### 3. Domaine de l'enseignement supérieur et de recherche privé

Pour un établissement d'enseignement supérieur et de recherche (EESR), la recherche représente un élément clé pour plusieurs raisons.

D'une part, les enseignements dispensés se doivent d'être au niveau de **l'état de l'art**. Il est donc essentiel que les enseignants le maîtrisent et pour cela qu'ils soient des chercheurs à part entière. D'autre part, être chercheur exige une connaissance approfondie de son domaine de compétences et posséder un esprit critique et des méthodes de travail rigoureuses permettant de faire avancer la connaissance scientifique et/ou technique. Ainsi, la qualité des établissements d'enseignement supérieur et de recherche est généralement mesurée en termes de rayonnement scientifique. C'est le cas dans les classements internationaux.

Le dossier justificatif doit montrer la synergie pouvant exister entre enseignement et recherche au sein de l'établissement. Pour cela, il convient de présenter d'une part l'établissement en lui-même et d'autre part la recherche qu'il finance et qui est effectuée sous sa responsabilité, en présentant chacune des opérations déclarées.

#### ▣ Présentation de l'établissement et de l'organisation de la recherche

La présentation de l'établissement pourra inclure un organigramme général montrant la place de la recherche au sein de l'établissement. La proportion de l'effectif du personnel affecté à la R&D par rapport à l'effectif total pourra être précisée. Les éventuels évaluations, labels ou classements français, européens ou internationaux pourront être cités tout comme les publications, thèses et HDR soutenues.

L'organisation de la recherche, au sein de l'établissement, devra être présentée en détail en décrivant les organes de gouvernance tels que conseils ou comités scientifiques, la manière dont est décidée la politique de recherche et la stratégie de l'établissement ainsi que leur mise en œuvre et leur suivi. La description des structures de recherche (par exemple les laboratoires ou les équipes), leur financement et le suivi des doctorants (par exemple les écoles doctorales auxquelles sont associés les chercheurs) permettent de bien comprendre l'importance de la recherche au sein de l'établissement. Enfin, le dossier pourra comporter une partie décrivant la procédure de sélection des opérations déclarées au CIR.

#### ▣ Présentation des travaux de recherche

La présentation des travaux de recherche sera constituée d'une part du tableau synthétique des opérations de R&D et d'autre part pour chaque opération déclarée, d'une fiche descriptive respectant le contenu et la structure décrits dans le dossier justificatif des établissements privés de l'enseignement supérieur. Il est important que cette fiche soit complétée d'un tableau détaillant les dépenses déclarées pour chacune des phases de l'opération.

### 4. Domaine de l'archéologie

Les activités qui relèvent de la R&D dans les opérations d'archéologie et qui sont éligibles au CIR, peuvent soulever quelques difficultés lorsqu'il s'agit de les identifier de manière claire et distincte. Le développement ci-après vise à aider à cette identification en énonçant certains principes.

#### ▣ Définitions générales propres au domaine de l'archéologie

On retrouve les opérations archéologiques dans deux domaines que sont l'archéologie programmée et l'archéologie préventive.

Conformément à l'article L. 523-8 du code du patrimoine, la réalisation des opérations de fouilles d'archéologie préventive incombe à la personne projetant d'exécuter les travaux d'aménagement. Cet aménageur fait appel, pour leur mise en œuvre, à un opérateur qui peut être soit l'établissement public mentionné à l'article L. 523-1 du même code, soit, dès lors que sa compétence scientifique est garantie par un agrément délivré par l'État, toute autre personne de droit public ou privé. Toute opération de fouille doit être suivie de la rédaction d'un rapport final d'opération (RFO) qui doit être remis aux services de l'État dépendant du ministère de la Culture.

Il est considéré que l'aménageur ne confie pas d'opération de R&D à l'opérateur puisqu'il n'intervient pas dans le projet scientifique bien que celui-ci fasse partie intégrante du contrat qu'il passe avec l'opérateur. **C'est donc l'opérateur qui peut bénéficier du CIR au titre des dépenses de R&D qu'il expose dans le cadre des opérations d'archéologie préventive.**

### ▣ Critères d'identification de la R&D dans l'archéologie

En archéologie préventive, comme en archéologie programmée, les critères sont identiques pour l'identification des activités relevant de la R&D. Il faut entendre par opération archéologique l'activité qui englobe l'ensemble des étapes suivantes :

- la préparation d'une fouille ;
- la fouille proprement dite ;
- la collecte des vestiges enfouis (constructions, objets, traces de l'activité humaine) et les observations relatives au bâti ancien ;
- leur enregistrement, leur analyse et leur interprétation ;
- ainsi que toutes les activités dévolues à la rédaction du rapport final d'opération (RFO) ;
- et à la valorisation scientifique.

Toutes ces activités forment une chaîne opératoire insécable, qui mène de l'identification des vestiges enfouis à leur intégration dans le champ historique et patrimonial. La publication scientifique des résultats et leur interprétation synthétique sont les objectifs fondamentaux vers lesquels doit tendre la réalisation de l'opération archéologique.

L'archéologie est une science, elle est faite par des personnes qualifiées comme archéologues et formées à des tâches précises de recherche. Pour autant, une opération archéologique ne relève pas entièrement et complètement de la R&D : elle implique des activités de terrassement, de conditionnement, de traitement patrimonial ou technique qui ne constituent pas nécessairement ou a priori de la R&D.

À l'inverse, plusieurs actes accomplis bien avant le RFO constituent déjà des moments décisifs dans un processus de recherche qui doit pouvoir être mené à terme et trouver son point d'aboutissement par la mise à disposition des informations nouvelles auprès de la communauté scientifique, même après la remise du RFO. **Pour évaluer la part R&D de ces actes accomplis avant le RFO, il a été créé une grille d'analyse à laquelle il convient de se référer.**

Dans le cas particulier de l'archéologie préventive, les distinctions entre activités relevant de la R&D et les autres sont d'autant plus sensibles, dans le cas d'un opérateur privé, que, comme le rappelle la loi, l'activité de l'opérateur doit être conduite uniquement jusqu'à la constitution du rapport final d'opération (RFO) remis à l'État : la publication scientifique des résultats et leur interprétation synthétique – pour s'en tenir à deux activités de R&D classiques – ne constituent pas une obligation pour les opérateurs privés.

#### ▲ À savoir

Dès lors, en application stricte des textes, toutes les opérations de fouilles pour lesquelles ne serait fourni qu'un RFO devraient être exclues du CIR car ne justifiant pas d'avancée de connaissance.

Les indicateurs permettant de définir une activité relevant de la R&D lors d'une opération de fouilles sont les indicateurs couramment retenus dans des secteurs autres que l'archéologie. En l'occurrence, il s'agit :

1. de l'évaluation scientifique de la conduite et des résultats de l'opération, consignée en particulier dans le rapport émis par les Commissions territoriales de la Recherche Archéologiques (CTRA). À défaut d'un avis de CTRA, il convient de présenter un argumentaire justifiant l'intérêt scientifique des acquis de l'opération ;

2. de l'ensemble des moyens mobilisés pour diffuser et valoriser en direction de la communauté scientifique les résultats de l'opération. La publication d'ouvrages, de communications ou de posters pour des colloques à comité scientifique, d'articles dans des revues à comité de lecture, les activités au sein des projets collaboratifs de recherche, des Unités de Recherche ou des grands projets financés tels que les projets ANR, sont ici à prendre en compte. Les règles qui prévalent à propos de cette diffusion scientifique sont celles qui sont appliquées pour l'évaluation des chercheurs et des laboratoires de la recherche publique française.

### ▣ Grille d'analyse à utiliser dans les dépenses d'archéologie

Le tableau ci-dessous liste les activités constituant une opération archéologique et qui peuvent être reconnues comme des activités de R&D, en raison du caractère novateur des informations qu'elles mettent au jour et de leur rôle déterminant dans le processus de la production d'informations recevables en tant qu'indicateurs R&D.

Une analyse de ces activités conduit à déterminer un certain nombre d'items qui peuvent être répartis en 5 phases. À côté de chaque item, il est indiqué, par OUI si cette opération est considérée comme relevant de la R&D et donc éligible au CIR ou par NON si elle est considérée comme ne relevant pas de la R&D et donc non éligible au CIR.

**Oui sous condition :**  
étape éligible à condition  
qu'elle soit suivie de travaux  
de R&D éligibles

Phases et items	Éligible au CIR
<b>Phase 1 = Phase préalable</b>	
1.1 Consultations d'archives ou de documentations pour compléter les données du diagnostic.	Oui sous condition
1.2 Prospections géophysiques pour compléter les données du diagnostic.	Oui sous condition
1.3 Photographies aériennes pour compléter les données du diagnostic.	Oui sous condition
1.4 Organisation logistique des personnels sur le terrain.	Non
<b>Phase 2 = Activités sur le terrain</b>	
2.1 Préparation du chantier : Décapages, terrassement contrôlé, aménagements préalables du terrain, utilisation de la pelle mécanique. Implantation des carroyages, mise en place des réseaux de circulation, gestion des déblais, mise en place des lieux de stockage de mobiliers, mise en place des appareils de visée (niveau optique, théodolite, station), géomatique et topographie.	Non
2.2 Fouille proprement dite : dégagement des structures, dégagements des niveaux d'occupation, observation du contexte, cotation des niveaux et des objets, relevés (dessins et photographies), tamisage des remblais ou des sédiments issus de contextes particuliers, mise en sac du petit matériel, étiquetage, inventaire et collecte des sacs ; transport d'objets plus importants.	Non
2.3 Activités de terrain nécessitant l'intervention de spécialistes : dégagement et enregistrement des assemblages complexes et des structures particulières nécessitant une formation spécialisée et surtout impliquant que les observations effectuées sur le terrain auront une incidence directe sur l'interprétation des structures ; relevé des niveaux stratigraphiques ; observations relevant de l'archéologie du bâti ; prélèvements (faune, flore, ossements, mobiliers) ; tenue du carnet de fouilles (sous quelque forme que ce soit).	Oui
<b>Phase 3 = Activités post-fouilles</b>	
3.1 Nettoyage, inventaire, numérotation du matériel dégagé : conditionnement, conservation ; traitement des matériaux périssables. Mise en place des premiers protocoles de conservation pour les structures dégagées : consolidation, restauration éventuelle, protection.	Non
3.2 Mise au net des carnets de fouilles (sous quelque forme que ce soit), inventaire des dessins, photographies, relevés effectués tout au long de l'opération, constitution des archives documentaires de la fouille. Gestion informatique des données : outils, logiciels, base de données, numérisation, etc.	Non

Phases et items	Éligible au CIR
3.3 Analyse du matériel et rédaction des rapports intermédiaires : analyse descriptive et typologique du matériel, datations. Premières interprétations, mise en contexte, étude préalable pour la compréhension des fonctions, des usages, des assemblages des structures dégagées. Études effectuées par les spécialistes des grandes spécialités de la discipline, comme l'archéozoologie, l'anthropologie, la géologie, la géomorphologie, etc., ainsi que les spécialistes des différentes catégories de mobilier, etc. Toutes les analyses de mobilier, de restes humains, animaux et végétaux, paléo environnementales, géo-archéologiques, pétrographiques, etc. sont à prendre en considération. Ces travaux peuvent impliquer la sous-traitance à des laboratoires extérieurs. La nature des travaux réalisés par ceux-ci devra être indiquée.	Oui
<b>Phase 4 = Rédaction du RFO</b>	
Présentation du Rapport Final d'Opération (RFO) ou un rapport concernant le projet thématique.	Oui
<b>Phase 5 = Valorisation scientifique</b>	
Présentation des résultats et confrontation de ceux-ci lors de réunions scientifiques (réunions thématiques dans le cadre des Unités Mixtes de recherche (UMR), journées et tables-rondes, colloques), préparation de publications monographiques ou intégration des résultats à des publications synthétiques (à un ou plusieurs auteurs).	Oui

## 5. Domaine de l'architecture

Le domaine de l'architecture est vaste et regroupe, par nature, un faisceau de disciplines associant souvent plusieurs acteurs de spécialités diverses. Le projet d'architecture relève d'une chaîne opératoire cohérente allant de la conception à la réalisation. Cette chaîne opératoire est divisée en missions clairement identifiées (et qui ouvrent droit à un calcul d'honoraires).

Les dossiers justificatifs déposés au CIR identifient difficilement ce qui distingue un projet standard d'un projet de R&D (ne pas confondre projet architectural et opération de recherche). Ce constat complexifie souvent le traitement des dossiers CIR déposés par les entreprises d'architecture.

Il convient donc d'alerter sur les erreurs à éviter.

Signalons d'abord, qu'indépendamment du domaine considéré, toute activité de recherche nécessite une politique délibérée et programmée *a priori* en termes d'objectifs, de démarche et de moyens humains et matériels.

**Le dossier justificatif :**  
[esr.gouv.fr/guide-credit-impot-recherche-2022](http://esr.gouv.fr/guide-credit-impot-recherche-2022)

1. Depuis juin 2018, un nouveau modèle du dossier justificatif est déposé sur le site du MESR, il est fortement conseillé de suivre le plan proposé et de répondre, le plus précisément possible, aux questions posées.
2. La présentation des travaux de R&D doit être décomposée en opérations. Une opération de R&D s'insère souvent dans le cadre d'un projet de l'entreprise, qu'il soit commercial, industriel ou autre. L'opération de R&D ne correspond donc pas forcément à un projet de l'entreprise dans son ensemble, et inversement un projet mené par une entreprise peut intégrer plusieurs opérations de R&D répondant à autant de **verrous scientifiques** non résolus par l'état des connaissances. Une opération de R&D peut être aussi commune à plusieurs projets de l'entreprise.
3. Chaque opération de R&D vise à répondre à une question scientifique et technique et cherche à lever une **difficulté** rencontrée lors de l'élaboration de ce projet pour laquelle aucune solution n'existe (notion de **verrou**).
4. Il faut veiller à démontrer la portée générale et le caractère transférable des résultats pour permettre de considérer que ces travaux relèvent de la R&D au sens du CIR. En effet, pour relever de la R&D, la plupart de ces investigations demandent : une problématique qui dépasse la spécificité d'une situation particulière ; la formulation d'hypothèses ; la mise au point d'un protocole scientifique ; l'élaboration d'une méthode ou d'une solution qui soit reproductible (montée en généralité) et transférable. Les apports de portée générale doivent être mis en exergue.

5. La description des travaux de recherche ne doit pas exposer un travail de conception architecturale standard. Elle doit aller au-delà de la description de simples méthodes et savoir-faire propres à la pratique architecturale courante et codifiée. En suivant le modèle justificatif, il est attendu de faire une description précise et concise des travaux réalisés dans le cadre des opérations de R&D engagées par l'entreprise d'architecture.
6. Il est recommandé de présenter des travaux de recherche dont l'objectif se distingue suffisamment de celui de l'intention architecturale liée à un projet de maîtrise d'œuvre très spécifique.
7. Il est important de démontrer, à l'appui d'un **état de l'art** précis, que les connaissances existantes, accessibles et utilisables en architecture ne sont pas suffisantes pour résoudre la complexité du projet, et qu'une démarche d'innovation doit être engagée. L'entreprise doit montrer qu'elle est passée des techniques courantes aux techniques non courantes. Le terme « technique » ne renvoie pas seulement aux produits ou matériaux mais peut convoquer d'autres champs.
8. Les dossiers doivent présenter des travaux décrits relevant davantage d'une démarche de R&D conçue en amont que d'une somme d'études spécifiques menées pour un projet d'architecture particulier.
9. Le terme « expérimentation » doit être utilisé dans le bon contexte. « Expérimenter » veut dire effectuer des expériences dans le cadre d'une démarche de recherche à part entière.
10. Les prix et distinctions accordés aux projets réalisés par la communauté professionnelle ne peuvent tenir lieu de reconnaissance ni de validation de résultats de recherche.
11. Les travaux présentés doivent s'inscrire dans une recherche fondée sur une problématique caractérisée et de portée générale et non être une série d'études portant sur des questions diverses relatives à la conception architecturale.
12. Il est important de définir précisément quel a été le rôle exact de l'entreprise d'architecture, et celui des personnels dédiés, dans les travaux déclarés au CIR par rapport aux autres participants (partenaires, sous-traitants).
13. Dans le domaine d'architecture, les travaux de R&D peuvent être confortés par les indicateurs suivants : activités de recherche au sein de projets collaboratifs financés notamment par le BRAUP, le PUCA, l'ADEME, l'ANR, l'ANRT, l'ERC et publications d'ouvrages, de communications ou de posters pour des colloques à comité scientifique et d'articles dans des revues à comité de lecture.

## 6 • Le développement à titre expérimental

Comme rappelé ci-dessus, le développement expérimental, que l'on préférera qualifier de développement à titre expérimental, consiste en des travaux systématiques qui s'inscrivent dans la continuité des activités de recherche fondamentale ou de recherche appliquée des entreprises. C'est l'étape qui commence avec la valorisation des connaissances tirées de la recherche et de l'expérience pratique de l'entreprise, dont l'objectif est de déboucher sur de nouveaux produits ou procédés ou d'améliorer considérablement les produits ou procédés existants, et qui prend fin au moment où les critères de la R&D ne sont plus applicables (Manuel de Frascati).

Manuel de Frascati  
tableau 2.3 page 65 et § 7.47

Comme les activités de recherche fondamentale et de recherche appliquée, le développement à titre expérimental est considéré comme une activité de R&D éligible au CIR dès lors qu'il est entrepris pour résoudre un verrou scientifique ou technique clairement identifié et qu'il satisfait aux cinq critères du Manuel de Frascati.

Il est important de noter que le critère de nouveauté s'estime exclusivement par rapport aux nouvelles connaissances scientifiques ou techniques créées par l'activité de développement expérimental, et non par rapport à la nouveauté du produit ou du procédé au centre de l'opération de R&D. En outre, il ne faut pas confondre le « *développement expérimental* » et le « *développement de produits* », qui désigne le processus global, allant de la formulation d'idées et de concepts à la commercialisation, engagé pour mettre un nouveau produit (bien ou service) sur le marché.

## 1. Prototypes et installations pilotes

Un **prototype** est un modèle original d'après lequel un produit ou procédé nouveau est défini et dont tous les objets ou dispositifs du même genre sont des représentations ou des copies. Il s'agit du modèle de base qui possède les qualités techniques et les caractéristiques de fonctionnement essentielles du nouveau produit ou procédé visé. Il permet de mener des essais de façon à apporter les modifications nécessaires et d'en fixer les caractéristiques. Lorsqu'un **prototype** a donné lieu à des essais satisfaisants, la phase de lancement en fabrication commence.

Les **installations pilotes** ont les mêmes objectifs que les prototypes. Elles permettent d'acquérir de l'expérience et de rassembler des données qui serviront à vérifier des hypothèses, élaborer de nouvelles formules ou spécifications de produits, concevoir les équipements et structures spécifiques, nécessaires à un nouveau procédé, rédiger des modes opératoires ou des manuels d'exploitation du procédé.

La conception, la construction et l'évaluation des prototypes peuvent être des activités de R&D éligibles au CIR lorsqu'elles servent à lever des incertitudes scientifiques ou techniques ou qu'elles permettent des tests, même partiels, afin de résoudre des verrous. Dans ce cas, elles doivent satisfaire aux 5 critères du Manuel de Frascati de nouveauté, créativité, incertitude et être menées systématiquement et conduire à un résultat transférable et/ou reproductible. Un ou plusieurs prototypes de R&D peuvent être nécessaires, consécutivement ou simultanément.

À l'inverse, lorsque les essais visant à lever des incertitudes ont été menés à bien, on arrive à la limite des activités de R&D. Si aucune incertitude scientifique ou technique nouvelle n'est identifiée, les prototypes construits pour fixer des caractéristiques relatives par exemple à l'ergonomie, au design, à des fonctionnalités obtenues par l'utilisation de solutions techniques connues, ne relèvent pas de la R&D. La construction ultérieure de plusieurs exemplaires d'un **prototype** ne fait pas non plus partie des activités éligibles, même si elle est effectuée par le personnel affecté aux activités de R&D.

Lorsqu'une installation pilote fonctionne comme une unité normale de production dès l'achèvement de la phase expérimentale, les travaux portant sur celle-ci ne peuvent pas être retenus dans les activités de R&D, même si elle est encore qualifiée d'« installation pilote ». Il en va de même des installations pilotes, construites par exemple pour produire un nouveau produit ou valider un nouveau procédé de production, dont la conception ou l'exploitation ne soulève pas d'incertitude scientifique ou technique.

**Cas particulier : un développement logiciel** se fait usuellement par étapes successives, de manière itérative et incrémentale. Toute version ayant des mises à jour, il n'existe pas de « version définitive ». Un produit est une succession de versions livrées. Chacune étant utilisée et potentiellement critiquée sur différents aspects, elle peut être considérée comme un **prototype**, indépendamment du fait qu'il s'agisse ou non d'un travail de R&D. Ce n'est donc pas parce qu'on réalise un logiciel par prototypage que l'on fait un travail éligible au CIR.

## 2. Études de conception industrielle

Certaines études de conception peuvent s'avérer nécessaires durant les travaux de R&D, telles que la réalisation de plans et dessins visant à définir des procédures, des spécifications techniques et des caractéristiques de fonctionnement nécessaires à la conception et à la réalisation d'un **prototype** ou d'une installation pilote de R&D éligibles. Ces études sont alors éligibles elles aussi.

### 3. Ingénierie industrielle et outillage

Dans la majorité des cas, les phases d'ingénierie industrielle et d'outillage sont considérées comme faisant partie du procédé de production et non des activités de R&D. Ces phases peuvent s'inscrire dans le cadre d'un processus d'innovation sans être des activités de R&D.

Les activités d'outillage et d'ingénierie industrielle doivent en conséquence être analysées précisément afin de déterminer les cas spécifiques où elles constituent des activités de R&D. Ainsi, seuls des travaux portant sur des processus ou des outillages qui visent à acquérir des nouvelles connaissances et qui vérifient les 5 critères du Manuel de Frascati, peuvent constituer des activités de R&D.

### 4. Production à titre d'essai

Conformément aux principes d'identification des activités de R&D, une production à titre d'essai est considérée comme une activité de R&D lorsqu'elle requiert des essais en vraie grandeur. L'essai en vraie grandeur désigne une expérience destinée à mettre en évidence des points importants pour l'acquisition de connaissances nouvelles, ou à éprouver des constats issus de connaissances tirées d'essais de petite échelle. Les dimensions peuvent être celles du monde réel ou plus souvent celles que l'on pense suffisantes pour représenter les conditions courantes d'utilisation d'un produit dans le monde réel. Le constat de l'insuffisance d'un essai de petite taille ou d'une expérience de laboratoire peut notamment conduire à effectuer un essai en vraie grandeur.

À l'inverse, les productions à titre d'essai, qui concernent la mise en route et l'amélioration de la production, ainsi que les séries produites afin de qualifier le procédé industriel, ne relèvent pas de la R&D.

## 3 Dépenses éligibles

Le CIR prend en compte certaines dépenses ne relevant pas des activités de recherche et développement, tels que définis par le Manuel de Frascati. Il s'agit notamment des frais entraînés par la protection de la propriété industrielle, la normalisation et la veille technologique. Les différents types de dépenses pris en compte et les modalités de calcul de l'assiette sont décrits dans cette partie.

**Le dossier justificatif :**  
[esr.gouv.fr/guide-credit-impot-recherche-2022](http://esr.gouv.fr/guide-credit-impot-recherche-2022)

**IMPORTANT!** Afin de pouvoir justifier leurs travaux de R&D et leurs coûts, il est demandé aux entreprises de constituer un dossier. Il est indispensable que ce dossier justificatif soit réalisé au fur et à mesure de l'exécution des opérations de R&D par les porteurs des travaux de recherche au sein de l'entreprise. Il doit, non seulement être une description précise et scientifique des travaux de recherche et des différents coûts y afférents, mais doit permettre également à l'entreprise d'établir sans difficulté sa déclaration CIR n° 2069 en fin d'année.

Pour ce faire, le MESR met à disposition des entreprises un modèle de dossier ainsi qu'un fichier au format d'un tableur de type Excel synthétisant l'ensemble des coûts.

article 244  
quater B II d bis  
et d ter du CGI

## 1 • Dépenses relatives à des opérations de R&D externalisées

Les dépenses relatives à des opérations de R&D confiées à des prestataires extérieurs sont éligibles au CIR du donneur d'ordre, sous certaines conditions. Les prestataires peuvent être implantés en France, dans un État membre de l'Union européenne ou de l'Espace économique européen (UE, Norvège et Islande) et doivent, pour certains, être agréés par le ministère en charge de la Recherche.

article 244  
II d ter)

Pour être éligibles au CIR, les opérations de recherche externalisées doivent être réalisées directement par les organismes auxquels elles ont été confiées. Cette condition implique que les organismes prestataires de premier rang conduisent par leurs propres moyens les travaux de recherche. Par dérogation, ces organismes prestataires de premier rang peuvent recourir à des organismes (mentionnés eux aussi au d bis de l'article 244 quater B) pour la réalisation de certains travaux indispensables à ces opérations. Les opérations de sous-traitance éligibles au CIR sont ainsi retenues pour la seule part relative aux opérations réalisées par ces organismes.

L'encadrement de la sous-traitance est ainsi renforcé afin de limiter les pratiques de sous-traitances en cascade conduisant une même dépense de recherche à être prise en compte plusieurs fois pour le calcul du CIR.

Cette disposition s'applique aux dépenses exposées à compter du 1<sup>er</sup> janvier 2020.

La sous-traitance éligible au CIR doit répondre à un besoin de compétences et de moyens spécifiques pour réaliser une opération de R&D. Le sous-traitant doit assumer la coordination scientifique de la prestation de recherche. Le donneur d'ordre doit sans ambiguïté justifier de l'individualisation des tâches et de l'identification des livrables.

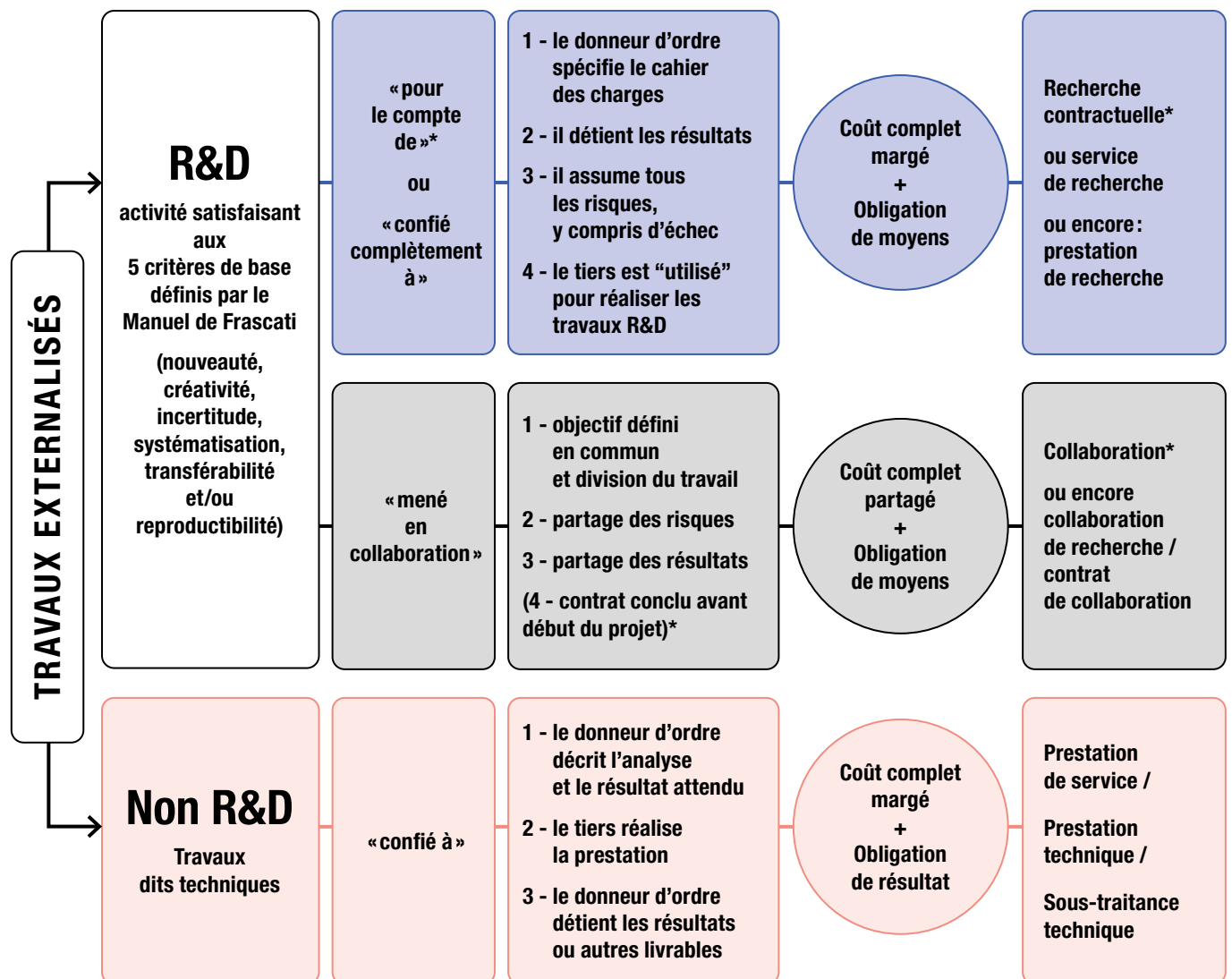
Pour être légal en France, un contrat de prestation ne doit pas aboutir à un encadrement hiérarchique du salarié par le client sinon l'employeur commet un délit de marchandage de main d'œuvre.

Une entreprise qui choisit de bénéficier du CIR doit déclarer la totalité de la R&D, qu'elle soit réalisée en interne de sa propre initiative ou à la demande d'un donneur d'ordre.

**IMPORTANT!** À compter du 13/07/2021, les dépenses engagées doivent être afférentes à de véritables opérations de recherche et de développement (R&D), nettement individualisées dont la réalisation est, soit confiée complètement à un organisme de recherche tiers, soit menée dans le cadre d'une collaboration de recherche avec cet organisme.



Le graphique ci-dessous expose les deux types de relations contractuelles régissant l'externalisation d'opérations de R&D (chemins bleu et gris) par opposition aux prestations de service pour des travaux ne relevant pas de la R&D (chemin rose).



Conditions rarement réalisées par les parties au contrat, souvent la collaboration démarre avant la signature du contrat.  
(4) : en référence au vocabulaire de la commission européenne.

La recherche contractuelle (dite aussi service ou prestation de recherche) est une opération de R&D menée pour le compte d'une des parties (l'entreprise) dans les conditions suivantes :

- ⊙ l'entreprise donneuse d'ordre spécifie le cahier des charges (détermine l'objet du contrat) ;
- ⊙ le prestataire (le tiers) est « utilisé » pour réaliser une prestation de recherche ;
- ⊙ l'entreprise donneuse d'ordre détient la totalité des résultats des activités de recherche ;
- ⊙ l'entreprise donneuse d'ordre assume le risque d'échec (elle supporte l'aléa financier).

Le prestataire (le tiers) perçoit une rémunération appropriée en échange de ses services, c'est-à-dire une rémunération calculée sur le prix du marché ou, en l'absence de prix du marché, à un prix qui prend en compte l'intégralité des coûts du service augmenté d'une marge (la marge pouvant être établie sur celles généralement appliquées dans le secteur du service concerné) ou qui est le résultat de négociations menées dans des conditions de pleine concurrence au cours desquelles l'organisme de recherche négocie l'obtention d'un avantage économique maximal et couvre au moins ses coûts marginaux.

Une opération de recherche est menée dans le cadre d'une collaboration dans les conditions suivantes :

- ⊙ les parties poursuivent un objectif défini en commun ;
- ⊙ la collaboration est fondée sur une répartition du travail ;
- ⊙ les parties partagent les risques (notamment financiers, technologiques et scientifiques) ;
- ⊙ les parties partagent les résultats.

Les termes et conditions d'un contrat de collaboration de recherche, concernant notamment les contributions à ses coûts, le partage des risques et des résultats, la diffusion des résultats, les règles d'attribution de droits de propriété intellectuelle (DPI) et l'accès à ceux-ci, doivent être conclus avant le début du projet.

Dans le cadre d'une collaboration de recherche, une entreprise partie à la collaboration peut intégrer dans la base de calcul de son CIR les montants facturés par une autre partie à la collaboration, sous réserve qu'il s'agisse de dépenses éligibles, que ce flux financier soit prévu par l'équilibre du contrat de collaboration et que la partie qui émet la facture n'intègre pas ces dépenses dans son propre CIR. Il est précisé que les montants facturés n'intègrent pas de marge.

Ainsi, un contrat de collaboration encadrant une thèse CIFRE (convention industrielle de formation par la recherche) est éligible au CIR, si l'examen du contrat et de ses annexes permet d'identifier le programme de recherche qui est l'objet du contrat et la contribution de chacun (annexe scientifique) ainsi que l'apport respectif des parties (annexe financière).

Les dépenses afférentes aux travaux scientifiques et techniques externalisées qui ne constituent pas en tant que tels des opérations de R&D, mais qui sont indispensables à la réalisation d'une opération de R&D éligible au CIR menée en interne par le donneur d'ordre, peuvent également être prises en compte dans la base de calcul du CIR de l'entreprise donneuse d'ordre.

*Dans sa décision "FNAMS", le Conseil d'État (CE, 9<sup>ème</sup> et 10<sup>ème</sup> chambres réunies, décision du 22 juillet 2020, n° 428127, ECLI:FR:CECHR:2020:428127.20200722) a jugé que les dépenses externalisées accessoires, mais nécessaires aux projets de recherche menés par l'entreprise donneuse d'ordre, devaient être intégrées dans l'assiette du CIR quand bien même elles ne constituent pas en elles-mêmes des opérations de recherche.*

**BOI-BIC-RICI-  
10-10-10-25-  
II-B-2 § 100**

Le caractère indispensable à la réalisation d'un projet de R&D des opérations accessoires externalisées est apprécié de la même manière que lorsqu'elles sont réalisées en interne.

Il est précisé que les cotisations à des organismes de recherche ne sauraient être considérées comme nécessaires à l'aboutissement d'opérations de recherche dans la mesure où elles sont indépendantes de leur réalisation effective.

Lors de la constitution de son dossier justificatif, l'entreprise doit renseigner le tableau de l'onglet « Sous-traitance », en listant exhaustivement les dépenses de R&D externalisées. Pour ce faire, elle doit indiquer pour chacun des travaux de recherche externalisés et chaque année :

- le nom de l'organisme tiers ;
- l'opération de R&D à laquelle peuvent être rattachés, le cas échéant, les travaux réalisés en sous-traitance ou en collaboration ;
- un résumé des travaux réalisés par le tiers ;
- le montant facturé.

**L'entreprise devra également être en mesure de fournir :**


- une fiche scientifique et technique de chaque opération, décrivant les travaux réalisés ;
- la copie de chaque contrat de sous-traitance ou de collaboration ;
- la copie de chaque cahier des charges et la liste des livrables (ou document d'expression de besoins en termes de R&D transmis au tiers) ;
- les copies des factures des travaux externalisés ;
- des relevés de décisions des points d'étapes effectués sur les travaux en cours (jalons techniques) ;
- la copie de la décision d'agrément couvrant l'année concernée, pour chaque sous-traitant.

**article 244**  
quater B II d bis et  
d ter du CGI

## 1. Montant éligible chez le donneur d'ordre en fonction du prestataire à partir du millésime 2022

Les dépenses de R&D externalisées sont retenues pour le montant réel et dans la limite globale de 10 M€ s'il n'existe pas de lien de dépendance entre le donneur d'ordre et le prestataire. Dans le cas contraire, les dépenses de R&D externalisées sont retenues pour le montant réel et dans la limite globale de 2 M€.

Par ailleurs, ces dépenses sont retenues dans l'assiette du donneur d'ordre dans la limite de trois fois le montant total des autres dépenses de recherche ouvrant droit au crédit d'impôt. Les dépenses ne peuvent donc être retenues que si l'entreprise déclare un total d'autres dépenses égal au minimum au tiers de ces dépenses externalisées auprès de prestataires (avant application des plafonds de 2 ou de 10 M€ mentionnés *supra*).

 **Rappel** : des liens de dépendance sont réputés exister entre deux entités lorsque l'une détient directement ou par personne interposée la majorité du capital social de l'autre ou y exerce le pouvoir de décision, ou lorsqu'elles sont placées sous le contrôle d'une même tierce entreprise (2<sup>e</sup> à 4<sup>e</sup> alinéas du 12 de l'art. 39 du CGI)

**article 244**  
quater B II c du CGI

## 2. Modalités de prise en compte des dépenses facturées

- ⊙ Les donneurs d'ordre et les prestataires doivent veiller à respecter les modalités de prise en compte des dépenses de R&D facturées.
- ⊙ Il appartient au donneur d'ordre de s'assurer de l'éligibilité des travaux effectués par le prestataire, qu'il soit agréé par le ministère ou agréé d'office. En effet, pour mener à bien des travaux externalisés, il peut être aussi fait appel à des connaissances et/ou des techniques non éligibles au CIR. Les dépenses engagées doivent donc correspondre à la réalisation de véritables opérations de R&D, comme dans le cas où les travaux sont menés en interne par les entreprises qui demandent le CIR.
- ⊙ Les travaux de R&D facturés par les prestataires doivent donc être nettement individualisés.
- ⊙ Il appartient au donneur d'ordre de vérifier que le prestataire est bien agréé au moment où lui sont confiés les travaux pour pouvoir intégrer dans son assiette la facture de sous-traitance.
- ⊙ Les montants de dépenses de R&D éligibles à prendre en compte au titre d'une année sont ceux afférents à l'année au cours de laquelle ces travaux sont considérés comme engagés (charges certaines dans leur principe et dans leur montant). Dans la majorité des cas, les montants éligibles à prendre en compte sont ceux afférents à l'année au cours de laquelle ces montants ont été facturés. Les montants facturés des dépenses de R&D doivent être déclarés hors taxe. Il convient de remplir l'annexe n° 2069-A-2-SD à la déclaration 2069-A-SD en indiquant les prestataires, la nature et le montant des contrats.
- ⊙ La liste des prestataires peut être consultée sur le site internet du ministère<sup>2</sup>.
- ⊙ En cas de contrôle le donneur d'ordre doit être en mesure de fournir tous les justificatifs attendus, à savoir :
  - ➡ une fiche scientifique et technique de chaque opération, décrivant les travaux réalisés sur le modèle figurant en annexe 3 du dossier justificatif ;
  - ➡ la copie de chaque contrat de sous-traitance ;
  - ➡ la copie de chaque cahier des charges et la liste des livrables ;
  - ➡ les copies des factures des travaux sous-traités ;
  - ➡ les relevés de décisions des points d'étapes effectués sur les travaux en cours (jalons techniques) ;
  - ➡ la copie de la décision d'agrément couvrant l'année concernée, pour chaque sous-traitant.

**Le dossier justificatif :**  
[www.enseignementsup-recherche.gouv.fr/cid79474/cir-preparer-son-contrôle.html](http://www.enseignementsup-recherche.gouv.fr/cid79474/cir-preparer-son-contrôle.html)

2.  
<https://data.enseignementsup-recherche.gouv.fr/pages/circii/>

article 244  
II d ter du CGI

**▲ À noter :** Les dépenses liées à des opérations de R&D sous-traitées à des organismes agréés ne sont prises en compte par le donneur d'ordre qu'à la condition que ces opérations soient directement réalisées par les organismes auxquels elles ont été confiées ; par dérogation, ces organismes peuvent eux-mêmes recourir à des organismes agréés pour la réalisation de certains travaux nécessaires à ces opérations.

Cette limitation s'applique aux dépenses exposées à compter du 1<sup>er</sup> janvier 2020.

## 4 Montants à déduire de l'assiette

### 1 • Modalités de calcul du CIR pour un sous-traitant agréé par le ministère

BOI-BIC-RICI-10-10-30-20 §370  
et III de l'article 244 quater B  
du CGI

Les sommes reçues par les organismes de recherche ou experts désignés au d) et d bis) du CGI sont déduites pour le calcul de leur propre crédit d'impôt, afin d'éviter qu'une même catégorie de dépenses de recherche ne soit prise en compte à deux reprises.

*Dans sa décision "Takima", le Conseil d'État (CE, 8<sup>ème</sup> et 3<sup>ème</sup> chambres réunies, décision du 9 septembre 2020, n° 440523, ECLI : FR:CECHR:2020:440523.20200909) interprète cette disposition comme l'obligation pour les organismes de recherche d'exclure de la base de calcul de leur propre CIR les dépenses éligibles exposées pour la réalisation des opérations de recherche effectuées pour le compte de tiers, et non l'intégralité des sommes reçues.*

# PARTIE 4 : DÉPOSER UNE DEMANDE D'AGRÉMENT

L'agrément pour le CIR d'un sous-traitant est indispensable pour que le donneur d'ordre puisse déclarer au crédit d'impôt recherche les travaux de recherche qu'il a confiés à ce tiers. Les dépenses sous-traitées à des organismes qui ne bénéficient pas d'un agrément sont exclues de l'assiette du CIR.

L'agrément pour la sous-traitance dans le cadre du CIR informe les donneurs d'ordre que l'organisme sous-traitant a le potentiel requis pour faire de la recherche et développement. La publication en open data des entités agréées offre une visibilité sur ces organismes.

**Le décret n° 2021-784 du 18 juin 2021 :**  
<https://www.legifrance.gouv.fr/jorf/id/JORFTEXT000043678953>

**L'arrêté du 18 juin 2021 pris pour l'application de l'article 49 septies H de l'annexe III au code général des impôts.**  
<https://www.legifrance.gouv.fr/jorf/id/JORFTEXT000043679340>

L'agrément est accordé, par le ministère de l'enseignement supérieur, de la recherche, à des entités installées en France ou dans l'Espace économique européen. Il est délivré après examen d'un dossier visant à s'assurer que dans l'année précédant sa demande l'organisme de recherche ou l'expert scientifique ou technique a mené, sous sa responsabilité, des opérations de recherche scientifique et technique, dont il a défini la **démarche scientifique** et a réalisé les travaux avec ses propres moyens.

## 1 L'agrément pour le CIR

**Prestataires agréés**  
<https://data.enseignementsup-recherche.gouv.fr/pages/circii/>

L'agrément est attribué, après examen d'un dossier de demande préalablement déposé, par décision du ministre chargé de la recherche. L'agrément peut être délivré à des entités installées en France ainsi qu'à des organismes établis dans un État membre de l'Union européenne, ou dans un autre État partie à l'accord sur l'Espace économique européen ayant conclu avec la France une convention d'assistance administrative en vue de lutter contre la fraude et l'évasion fiscales. Les prestataires agréés sont listés sur le site du MESR, sauf demande contraire des intéressés.

Pour toute demande d'agrément effectuée avant janvier 2022, il convient de se référer à l'annexe III relative aux règles en vigueur jusqu'au millésime 2021.

### Obligations des différents types de prestataires à partir du millésime 2022

- **Les entreprises privées, les associations régies par la loi de 1901, les stations ou fermes expérimentales et les experts scientifiques et techniques**

L'agrément vise à s'assurer que l'entreprise, l'association, ou l'expert demandeur a déjà réalisé des travaux de R&D éligibles au CIR et peut être prestataire pour le compte de tiers, sur la base de la présentation d'une opération récente de R&D. Il est également demandé de fournir les informations relatives aux qualifications des personnels (ingénieurs, chercheurs, designers, techniciens) affectés à cette opération ainsi que les moyens et matériels déployés.

- **Les fondations de coopération scientifique, personnes morales de droit privé à but non lucratif**

L'agrément vise à s'assurer que la fondation respecte les conditions pour être qualifiée de FCS.

- **Les fondations reconnues d'utilité publique du secteur de la recherche**

L'agrément vise à s'assurer que la fondation respecte les conditions pour être qualifiée de FRUP.

- **Les associations régies par la loi du 1<sup>er</sup> juillet 1901 ayant pour fondateur et membre un organisme public de recherche ou un établissement d'enseignement supérieur délivrant un diplôme conférant le grade de master ou des sociétés de capitaux dont le capital ou les droits de vote sont détenus pour plus de 50% par l'un de ces mêmes organismes**

L'agrément vise à s'assurer que l'association ou la société respecte les conditions pour être qualifiée de « structure adossée ».

- **Les centres de ressources technologiques (CRT)**

L'agrément vise à s'assurer que le centre respecte les conditions pour être qualifié de CRT

- **Les structures de recherche sous contrat (SRC)**

L'agrément vise à s'assurer que la structure respecte les conditions pour être qualifiée de SRC

- **Les organismes de recherche publics ou assimilés (OPR)**

L'agrément vise à s'assurer que l'organisme respecte les conditions pour être qualifié d'OPR.

- **Les établissements d'enseignement supérieur publics ou privés qui délivrent des diplômes conférant le grade de master**

L'agrément vise à s'assurer que l'établissement délivre un diplôme conférant le grade de master.

- **Les instituts techniques agricoles (ITA) et agro-industriels (ITAI) et leurs structures nationales de coordination**

L'agrément vise à s'assurer que l'institut respecte les conditions pour être qualifié de ITA/ITAI.

- **Les communautés d'universités et établissements (COMUE)**

L'agrément vise à s'assurer que la communauté respecte les conditions pour être qualifiée de COMUE.

Voir la partie I - §4-3 du Guide :  
décision TAKIMA.

Les prestataires agréés ont l'obligation de déduire de la base de calcul de leur propre CIR les sommes reçues des donneurs d'ordre pour les opérations de R&D qui leur ont été confiées. Cela permet de neutraliser la prise en compte de la dépense chez le prestataire et d'éviter ainsi une double prise en compte avec celle du donneur d'ordre.

En revanche, si le donneur d'ordre ne peut pas bénéficier du CIR (ex : organisme public ou entreprise étrangère), le prestataire agréé n'est alors pas tenu de déduire de la base de calcul de son propre CIR les sommes reçues du donneur d'ordre. Le prestataire agréé bénéficie donc du CIR sur ces dépenses qui lui ont été confiées.

### Abrogation de l'agrément

- ⊙ Les organismes peuvent demander l'abrogation de leur agrément. Le ministère y répond de manière favorable, ce retrait étant de droit sur simple demande de l'intéressé. L'effet de l'abrogation de l'agrément court à compter de la date de la demande, la période passée ayant généré des droits.
- ⊙ L'éligibilité des opérations chez le donneur d'ordre se traite de la manière suivante. Le texte législatif parlant de « travaux confiés à », c'est la date de contractualisation (date de signature du contrat) ou date équivalente qui doit être prise comme fait générateur de l'éligibilité de la facture de sous-traitance chez le donneur d'ordre. Ainsi, il suffit que le prestataire soit agréé au moment où lui sont confiés les travaux pour que le donneur d'ordre puisse intégrer dans son assiette la facture de sous-traitance, peu importe que les travaux soient réalisés en tout ou partie et/ou que la facture soit émise avant ou après la date de l'abrogation.

- ⦿ Cette position est d'ailleurs de portée plus générale puisqu'elle s'applique également pour un donneur d'ordre qui a confié des travaux de R&D à un prestataire qui n'aurait pas demandé le renouvellement de son agrément. C'est la date de contractualisation (date de signature du contrat) ou date équivalente qui doit être prise comme fait générateur de l'éligibilité de la facture de sous-traitance par le donneur d'ordre.

### Transfert de l'agrément

- ⦿ Les organismes peuvent demander le transfert de leur agrément. Le ministère y répond de manière favorable, ce transfert étant de droit sur simple demande de l'intéressé, dès lors que tous les moyens ont été repris (matériel, personnel, etc.). L'effet du transfert de l'agrément court à compter de la date de la demande.
- ⦿ Le transfert d'agrément vers une autre entité (SIREN différent de celui de l'organisme agréé) peut être demandé en cas de fusion, absorption, rachat, transmission universelle du patrimoine (TUP), radiation.
- ⦿ Le transfert d'agrément peut intervenir à partir de l'année à laquelle le changement a eu lieu. Cependant, lorsque la date de dépôt des déclarations CIR est dépassée il n'est pas accordé de manière rétroactive : la situation déclarative ayant généré des droits.
- ⦿ L'éligibilité des opérations chez le donneur d'ordre se traite de la manière suivante. Le texte législatif parlant de « travaux confiés à », c'est la date de contractualisation (date de signature du contrat) ou date équivalente qui doit être prise comme fait générateur de l'éligibilité de la facture de sous-traitance chez le donneur d'ordre. Ainsi, il suffit que le prestataire soit agréé au moment où lui sont confiés les travaux pour que le donneur d'ordre puisse intégrer dans son assiette la facture de sous-traitance, peu importe que les travaux soient réalisés en tout ou partie et/ou que la facture soit émise avant ou après la date du transfert.

## 2 La procédure

### 1 • Déposer une demande d'agrément

**L'agrément est accordé sur la base du dossier constitué par l'entreprise.** Les formulaires correspondant aux différents types de prestataires sont disponibles sur le site du ministère chargé de la Recherche.

La demande d'agrément doit se faire prioritairement par :

- ⦿ **la démarche en ligne**, directement à partir du site Internet [service-public.fr](https://entreprendre.service-public.fr) relayé sur les pages du ministère chargé de la Recherche, ce qui constitue la voie la plus efficace ;
- ⦿ En cas d'impossibilité, l'envoi **sur clef USB** du dossier constitué, à partir du cerfa statique et la notice associée, reste possible. Son traitement n'est pas prioritaire.

**L'entreprise doit choisir l'une de ces deux voies** et ne pas faire un dépôt simultané d'une même demande par voie postale et par démarche en ligne. En effet, un double dépôt nécessite des vérifications supplémentaires qui peuvent considérablement augmenter les délais de traitement des dossiers.

Les demandes déposées par courriel ne seront pas traitées.

Démarche en ligne

<https://entreprendre.service-public.fr/vosdroits/F35438>

Le ministère en charge de la Recherche délivre les agréments CIR au titre de la R&D après expertise scientifique et technique.

La première demande d'agrément doit être déposée avant le 31 mars lorsqu'elle porte sur l'année en cours. Les demandes de renouvellement doivent être déposées avant la fin de l'année d'expiration de l'agrément en cours.

Dans le cadre d'une demande de renouvellement, le dossier à fournir est identique à celui d'une première demande et il est expertisé dans les mêmes conditions.

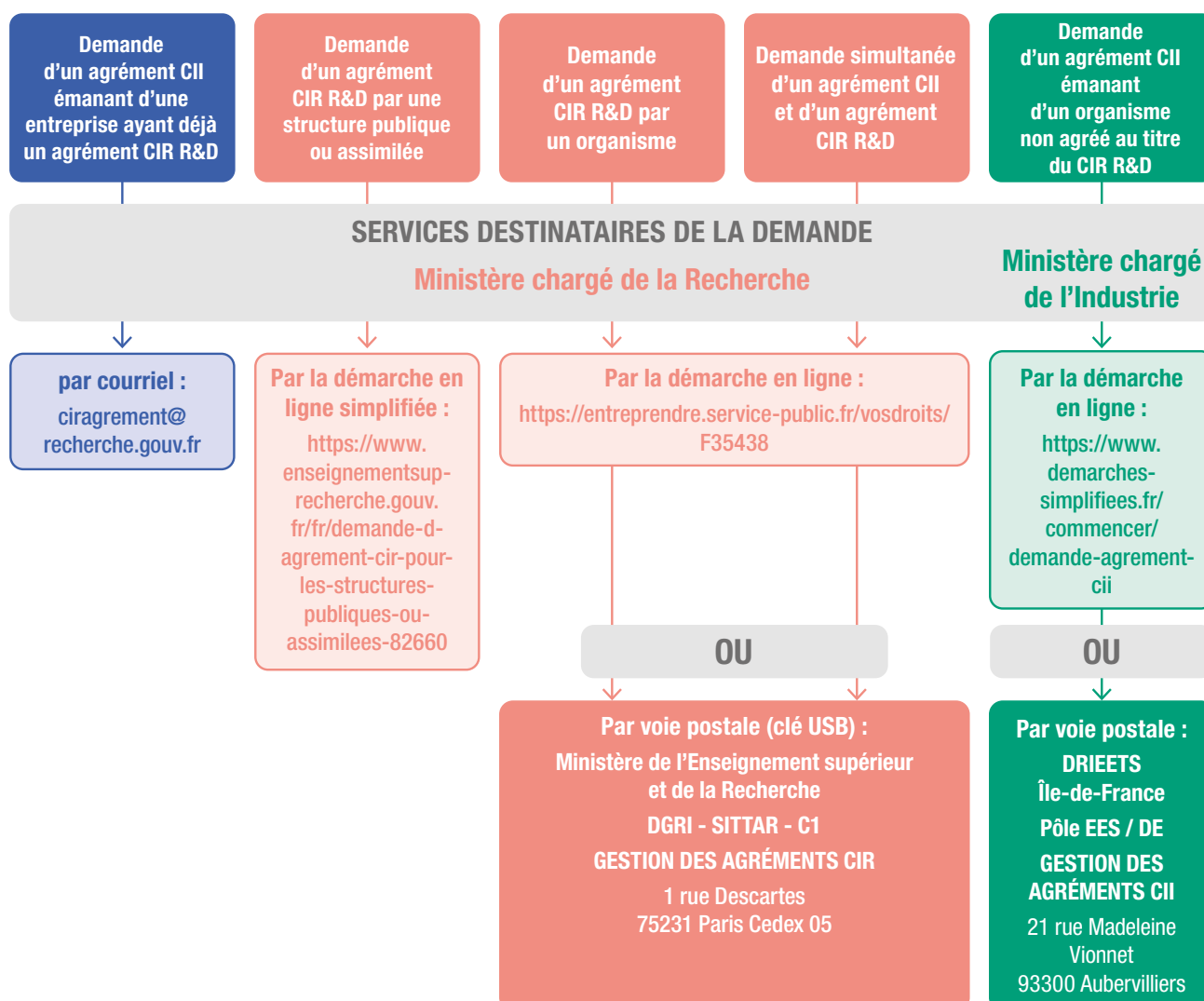
Le délai moyen de traitement d'un dossier de demande d'agrément est actuellement de 8 mois. Ce délai court à partir du moment où le dossier constitué par l'entreprise est complet.

L'agrément est attribué par année civile entière.

Lorsqu'une entreprise se voit accorder un agrément CIR, elle peut obtenir d'office, à **sa demande**, l'agrément au titre de l'innovation, CII, sans constituer de dossier spécifique. Le ministère en charge de la Recherche est alors habilité à lui délivrer l'agrément CII.

Les autres demandes d'agrément pour le CII, disjointes de l'agrément CIR, doivent être adressées au ministère en charge de l'Industrie

### Schéma 3 - PROCÉDURE POUR UNE DEMANDE D'AGRÉMENT AU TITRE DU CRÉDIT D'IMPÔT RECHERCHE DES ORGANISMES (CIR et/ou CII)





**Cerfa 10198\*09 :**

[https://www.formulaires.service-public.fr/gf/cerfa\\_10198.do](https://www.formulaires.service-public.fr/gf/cerfa_10198.do)

**Le contenu du dossier dans le cas d'un organisme privé**

Le dossier d'agrément est constitué des pièces suivantes :

- le formulaire Cerfa n° 10198\*09 dûment renseigné à l'aide de la notice explicative Cerfa 50078\*12 ;
- une présentation du personnel, en se limitant à 5 chercheurs : CV et copie du diplôme le plus élevé à joindre ou équivalent du statut de cadre (bulletin de salaire, contrat de travail, etc.). En français ou en anglais ;
- le KBIS ou équivalent (traduit en français ou en anglais) permettant de prouver officiellement l'existence juridique de l'entreprise ;
- une plaquette de présentation de l'organisme ou équivalent ;
- la présentation d'**un seul projet de R&D** achevé depuis moins d'un an ou en cours de réalisation

[https://cache.media.enseignementsup-recherche.gouv.fr/file/agrement/81/5/Cerfa\\_Notice\\_N50078-12\\_agrement\\_CIR\\_ORG\\_09-2021\\_en\\_ligne\\_1419815.pdf](https://cache.media.enseignementsup-recherche.gouv.fr/file/agrement/81/5/Cerfa_Notice_N50078-12_agrement_CIR_ORG_09-2021_en_ligne_1419815.pdf)

**Cas particulier des essais cliniques en pharmacie humaine, des essais en cosmétique, en agroalimentaire ou vétérinaire.**

Une procédure simplifiée est possible lorsque l'opération de R&D présentée dans la demande d'agrément est un essai clinique de phase I à III associé à un numéro EudraCT ou NCT consultable dans la base européenne (EU Clinical Trials Register) ou américaine (ClinicalTrials.gov) répertoriant les essais cliniques.

<https://www.enseignementsup-recherche.gouv.fr/fr/agrement-cir-experts-individuels-46408>

**Cas particulier des experts individuels et entreprises unipersonnelles**

Une procédure simplifiée est proposée avec un contenu de dossier adapté selon le diplôme et les publications récentes du demandeur.

<https://www.enseignementsup-recherche.gouv.fr/sites/default/files/2021-11/notice-explicative-cerfa-n-50262-10-14827.pdf>

Diplôme détenu par le demandeur	Situation au regard des indicateurs de recherche	Documents à fournir
Titulaire d'un doctorat	Doctorat de moins de 4 ans	<ul style="list-style-type: none"> <li>• CV court (max 2 pages),</li> <li>• Copie du diplôme de doctorat.</li> </ul>
	Au moins une publication* de moins de 10 ans	<ul style="list-style-type: none"> <li>• CV court (max 2 pages incluant une liste de publications dont une ≤10 ans),</li> <li>• Copie du diplôme de doctorat ou de l'HDR.</li> </ul>
	Aucune publication* lors des 10 dernières années	<ul style="list-style-type: none"> <li>• CV court (max 2 pages incluant une liste de publications),</li> <li>• Copie du diplôme de doctorat ou de l'HDR.</li> <li>• Opération de recherche récente (a)</li> </ul>
Non titulaire d'un doctorat	Au moins une publication* de moins de 10 ans	<ul style="list-style-type: none"> <li>• « Titres et travaux » (b) (max 10 pages incluant une liste de publications dont une ≤10 ans),</li> <li>• Copie du diplôme le plus élevé,</li> </ul>
	Aucune publication* lors des 10 dernières années	<ul style="list-style-type: none"> <li>• « Titres et travaux » (b) (max 10 pages),</li> <li>• Copie du diplôme le plus élevé,</li> <li>• Opération de recherche récente (a)</li> </ul>

\*Publication scientifique dans une revue à comité de lecture.

**ATTENTION :** le n°SIREN fourni pour identifier le demandeur de l'agrément en tant qu'expert individuel doit être celui utilisé lors de la facturation aux donneurs d'ordre.

## 2 • La présentation détaillée du projet de R&D

Le projet de R&D sera examiné par un expert scientifique, mandaté par le ministère en charge de la Recherche. Sa présentation doit permettre de le convaincre que l'entreprise a mené, sous sa responsabilité scientifique et avec ses propres moyens, des opérations récentes de recherche scientifique et technique, dont elle a défini la **démarche scientifique** et a réalisé elle-même une partie des travaux.

Il convient donc de le sélectionner parmi les plus significatifs des travaux de recherche menés au sein de l'organisme, afin d'exposer son potentiel de R&D.

Dans le dossier, l'organisme décrit ses activités, ses moyens humains et matériels et démontre ses capacités en R&D en présentant une **seule opération de recherche récente**, entièrement ou partiellement effectuée par ses soins. Dans cette opération, l'organisme doit obligatoirement avoir un rôle important avéré démontrant nettement ses capacités de recherche.

### ▣ La présentation du projet doit impérativement comporter les éléments suivants :

**1. Présentation de l'organisme et de ses activités ainsi que de ses indicateurs de R&D récents** (1 page max)

**2. Présentation de l'opération de R&D achevée depuis moins d'un an ou en cours de réalisation** (intitulé, année de réalisation, tiers éventuels avec ou pour lesquels l'opération a été réalisée, domaine(s) scientifiques dans le(s)quel(s) a (ont) été menés les travaux de R&D décrits à l'aide de la nomenclature des domaines scientifiques présenté en annexe IV) **en explicitant :**

2.1. la présentation de l'opération (*maximum 3 pages*) :

- ➊ décrire le contexte industriel, commercial et/ou scientifique duquel a émergé la **difficulté** qui a nécessité d'engager des travaux de R&D ;
- ➋ les difficultés rencontrées et non résolues par les connaissances existantes ;

2.2. la démarche développée et suivie pour mener à bien l'opération (*minimum 2 pages*) ;

2.3. les descriptions des principaux résultats et en quoi ils contribuent à enrichir l'état de l'art (*maximum 2 pages*).

**3. Rôle précis du demandeur dans l'opération de R&D et les travaux menés, en décrivant, le cas échéant, le rôle des partenaires impliqués également dans ces travaux** (de 20 lignes à 2 pages).

**4. Présentation des moyens humains engagés dans l'opération de R&D (description du niveau de qualification, du rôle déterminant du demandeur et adéquation avec les travaux présentés)** (*maximum 2 pages*)

**5. Présentation des matériels et équipements utilisés pour l'opération de R&D** (15 à 30 lignes).

Le dossier ainsi constitué doit être téléchargé dans la démarche en ligne ou en cas d'impossibilité, envoyé sur clef USB avec le reste du dossier.

La loi de finances pour 2021 a supprimé le doublement des dépenses de recherche confiées à des organismes publics ou assimilés au 01/01/2022.

### 3 • Procédures de demande d'agrément au titre du CIR selon le statut juridique de la structure

Statut du prestataire	Procédure d'agrément
Organismes relevant du droit privé (SA, SARL, SAS...)	<a href="https://www.enseignementsup-recherche.gouv.fr/fr/agrement-cir-organismes-privés-46387">https://www.enseignementsup-recherche.gouv.fr/fr/agrement-cir-organismes-privés-46387</a>
Bureaux de style	<a href="https://www.enseignementsup-recherche.gouv.fr/fr/agrement-cic-bureaux-de-style-46289">https://www.enseignementsup-recherche.gouv.fr/fr/agrement-cic-bureaux-de-style-46289</a>
Experts individuels	<a href="https://www.enseignementsup-recherche.gouv.fr/fr/agrement-cir-experts-individuels-46408">https://www.enseignementsup-recherche.gouv.fr/fr/agrement-cir-experts-individuels-46408</a>
Stylistes designer textile	<a href="https://www.enseignementsup-recherche.gouv.fr/fr/agrement-cic-stylistes-46290">https://www.enseignementsup-recherche.gouv.fr/fr/agrement-cic-stylistes-46290</a>
Fondations de coopération scientifique FCS	<a href="https://www.enseignementsup-recherche.gouv.fr/fr/agrement-cir-fcs-46328">https://www.enseignementsup-recherche.gouv.fr/fr/agrement-cir-fcs-46328</a>
Fondations reconnues d'utilité publique du secteur de la recherche	<a href="https://www.enseignementsup-recherche.gouv.fr/fr/agrement-cir-frup-46229">https://www.enseignementsup-recherche.gouv.fr/fr/agrement-cir-frup-46229</a>
Structures adossées	<a href="https://www.enseignementsup-recherche.gouv.fr/fr/agrement-cir-structures-adossees-46308">https://www.enseignementsup-recherche.gouv.fr/fr/agrement-cir-structures-adossees-46308</a>
Centres de ressources technologiques CRT	<a href="https://www.enseignementsup-recherche.gouv.fr/fr/agrement-cir-crt-46251">https://www.enseignementsup-recherche.gouv.fr/fr/agrement-cir-crt-46251</a>
Structures de recherche sous contrat (SRC)	<a href="https://enseignementsup-recherche.gouv.fr/fr/agrement-cir-src-87958">https://enseignementsup-recherche.gouv.fr/fr/agrement-cir-src-87958</a>
Organismes publics de recherche ou assimilés (CNRS, INRA, IFSTTAR, INSERM, INRIA, IRSTEA, BRGM, CEA, CNES, IFREMER...)	<a href="https://www.enseignementsup-recherche.gouv.fr/fr/demande-d-agrement-cir-pour-les-structures-publiques-ou-assimilees-82660">https://www.enseignementsup-recherche.gouv.fr/fr/demande-d-agrement-cir-pour-les-structures-publiques-ou-assimilees-82660</a>
Établissements d'enseignement supérieur publics ou privés qui délivrent des diplômes conférant le grade de master	<a href="https://www.enseignementsup-recherche.gouv.fr/fr/demande-d-agrement-cir-pour-les-structures-publiques-ou-assimilees-82660">https://www.enseignementsup-recherche.gouv.fr/fr/demande-d-agrement-cir-pour-les-structures-publiques-ou-assimilees-82660</a>
Communautés d'universités et établissements (COMUE)	<a href="https://www.enseignementsup-recherche.gouv.fr/fr/demande-d-agrement-cir-pour-les-structures-publiques-ou-assimilees-82660">https://www.enseignementsup-recherche.gouv.fr/fr/demande-d-agrement-cir-pour-les-structures-publiques-ou-assimilees-82660</a>
Instituts techniques agricoles (ITA) et agro-industriels (ITAI) et leurs structures nationales de coordination	<a href="https://www.enseignementsup-recherche.gouv.fr/fr/demande-d-agrement-cir-pour-les-structures-publiques-ou-assimilees-82660">https://www.enseignementsup-recherche.gouv.fr/fr/demande-d-agrement-cir-pour-les-structures-publiques-ou-assimilees-82660</a>
Stations ou fermes expérimentales du secteur de la recherche scientifique et technique agricole	<a href="https://www.enseignementsup-recherche.gouv.fr/fr/demande-d-agrement-cir-pour-les-structures-publiques-ou-assimilees-82660">https://www.enseignementsup-recherche.gouv.fr/fr/demande-d-agrement-cir-pour-les-structures-publiques-ou-assimilees-82660</a>

# Annexes

# I Contacts pour le CIR et les rescrits « jeune entreprise innovante »

## Adresse postale

Ministère de l'Enseignement supérieur et de la Recherche  
DGRI-SITTAR  
Département des Politiques d'incitation à la R&D  
1, rue Descartes 75231 Paris - Cedex 05

**Pour les informations qui ne seraient pas disponibles sur le portail CIR (annexe VI), des adresses de courriel sont disponibles selon les sujets :**

### ☞ Contrôle et rescrit (CIR et JEI)

contact-entreprises@recherche.gouv.fr

s'agissant de toutes les observations et/ou interrogations relatives au CIR et à la JEI dans leur volet scientifique (l'administration fiscale est seule compétente pour répondre sur le volet fiscal).

### ☞ Agréments

ciragrement@recherche.gouv.fr

s'agissant de toutes les observations et/ou interrogations relatives à l'agrément CIR dans son volet scientifique et à la procédure de demande d'agrément des organismes.

agrementpublic.cir@recherche.gouv.fr

s'agissant de toutes les observations et/ou interrogations relatives à la procédure simplifiée d'agrément CIR pour les organismes publics.

agrement\_structures-particulieres@recherche.gouv.fr

s'agissant de toutes les observations et/ou interrogations relatives à la procédure simplifiée d'agrément CIR pour les structures particulières (exclusivement FCS, FRUP, structures adossées, CRT, SRC).

## En région, les délégations régionales académiques à la recherche et à l'innovation (DRARI)

Les délégations régionales académiques à la recherche et à l'innovation DRARI sont les interlocuteurs privilégiés pour les différentes procédures relatives au CIR et à la JEI en région.

### AUVERGNE - RHÔNE-ALPES

DRARI - Rectorat de région académique  
92, rue de Marseille  
BP 7227  
69007 LYON Cedex 07  
Tél. 04 72 80 51 48 / 06 46 13 90 56  
drari.auvergne-rhone-alpes@recherche.gouv.fr

### BOURGOGNE - FRANCHE-COMTÉ

DRARI - Préfecture de Côte d'Or  
53 rue de la Préfecture  
21041 DIJON Cedex  
Tél. 03 80 44 69 75  
drari.bourgogne-franche-comte@recherche.gouv.fr

### BRETAGNE

DRARI - Préfecture d'Ille-et-Vilaine  
3 avenue de la Préfecture  
35026 RENNES Cedex 09  
Tél. 02 56 01 65 04  
drari.bretagne@recherche.gouv.fr

### CENTRE - VAL DE LOIRE

DRARI - Préfecture d'Orléans  
45042 ORLEANS CEDEX 1  
Tél. : 02 38 81 46 94  
Fax : 02 38 81 46 95  
drari.centre-val-de-loire@recherche.gouv.fr

### CORSE

DRARI – Académie de Corse  
Boulevard Pascal ROSSINI  
BP 808  
20192 AJACCIO cedex 4  
Tél. 04 95 50 33 50 / 06 16 94 78 12  
drari.corse@recherche.gouv.fr

### GRAND-EST

DRARI Grand-Est – Inspection académique  
du Bas-Rhin  
65 avenue de la forêt noire  
67000 STRASBOURG  
Tél. 03 88 23 38 84 / 06 24 00 58 55  
drari.grand-est@recherche.gouv.fr

### GUADELOUPE

DRARI - Rectorat de région académique  
Parc d'activités La Providence  
ZAC de Dothémare  
BP 480  
97183 LES ABYMES cedex  
Tél. 05 90 99 69 22 / 06 90 48 01 36  
drari.guadeloupe@recherche.gouv.fr

### GUYANE

DRRT - Préfecture de Cayenne  
Rue Fiedmond  
BP 7008  
97307 CAYENNE Cedex  
Tél. 05 94 39 46 16 / 06 94 38 06 56  
drart.guyane@recherche.gouv.fr

### HAUTS-DE-FRANCE

DRARI - rectorat de région académique  
BP 709  
59033 LILLE CEDEX  
Tél. 03 20 15 65 70 / 06 88 09 13 45  
drari.hauts-de-france@recherche.gouv.fr

**ÎLE-DE-FRANCE**

DRARI - Rectorat de région académique  
La Sorbonne  
47 rue des écoles  
75230 PARIS Cedex 5  
01 40 46 60 81 / 06 72 35 23 97  
drari.ile-de-france@recherche.gouv.fr

**LA RÉUNION**

DRARI - Direction de l'alimentation,  
de l'agriculture et de la forêt  
Bât. D  
Boulevard de la Providence  
97490 SAINT-DENIS  
Tél. 0026 22 62 73 11 33  
drari.la-reunion@recherche.gouv.fr

**MARTINIQUE**

DRARI – Rectorat de région académique  
Les Hauts de Terreville  
97279 Schoelcher Cedex  
Tél. 05 96 52 29 64 / 06 96 48 65 88  
drari.martinique@recherche.gouv.fr

**NORMANDIE**

DRARI – Rectorat de région académique  
25 rue de Fontenelle - BP 46184  
76037 ROUEN Cedex 1  
Tél. 02 32 76 52 89 / 06 07 38 23 35  
drari.normandie@recherche.gouv.fr

**NOUVELLE-AQUITAINE**

DRARI - Préfecture de Gironde  
4B esplanade Charles de Gaulle  
33077 BORDEAUX Cedex  
Tél. 05 56 90 65 87  
drari.nouvelle-aquitaine@recherche.gouv.fr

**OCCITANIE**

DRARI  
Immeuble « RHAPSODIE »  
5 rue du Pont Montaudran  
31068 TOULOUSE Cedex 7  
Tél. 05 36 25 86 09 / 06 34 03 37 29  
drari.occitanie@recherche.gouv.fr

**PAYS DE LA LOIRE**

DRARI – rectorat de région académique  
4 rue de la Houssinière  
BP 72616  
44326 NANTES cedex 03  
Tél. 02 40 37 33 67  
drari.pays-de-la-loire@recherche.gouv.fr

**PROVENCE-ALPES-CÔTE D'AZUR**

DRARI – Rectorat de région académique  
Place Lucien Paye  
13621 AIX-EN-PROVENCE cedex 1  
Tél. 06 40 28 15 41  
drari.provence-alpes-cote-d-azur@recherche.gouv.fr

## II Nomenclature des domaines scientifiques de recherche

**La nomenclature à utiliser pour décrire chaque opération de R&D dans les dossiers justificatifs de contrôle, de rescrit et d'agrément est en ligne à l'adresse suivante : <https://www.enseignementsup-recherche.gouv.fr/fr/guide-credit-impot-recherche-2022>**

Le domaine scientifique de chaque opération de R&D doit être décrit en utilisant de 4 à 6 codes des sous-sections (e.g. B8c3 ; C1a2, ...) issus de la nomenclature mise à jour par le MESR (voir lien ci-avant) et dont un extrait est proposé ci-dessous.

	DOMAINES		SOUS-DOMAINES		SECTIONS		SOUS-SECTIONS
<b>B</b>	SCIENCES et TECHNIQUES INDUSTRIELLES, PHYSIQUE	<b>B8</b>	Océan, Atmosphère, Terre	<b>B8c</b>	Sciences de l'environnement	<b>B8c1</b>	Ingénierie pour les Observations Spatiales
<b>B</b>	SCIENCES et TECHNIQUES INDUSTRIELLES, PHYSIQUE	<b>B8</b>	Océan, Atmosphère, Terre	<b>B8c</b>	Sciences de l'environnement	<b>B8c2</b>	Systèmes d'Information Géographiques
<b>B</b>	SCIENCES et TECHNIQUES INDUSTRIELLES, PHYSIQUE	<b>B8</b>	Océan, Atmosphère, Terre	<b>B8c</b>	Sciences de l'environnement	<b>B8c3</b>	Ingénierie eau et forêts
<b>C</b>	SCIENCES BIOLOGIQUES, MEDICALES ET AGROALIMENTAIRES	<b>C1</b>	Biologie de la cellule	<b>C1a</b>	Biochimie, Biologie structurale	<b>C1a1</b>	Biomolécules
<b>C</b>	SCIENCES BIOLOGIQUES, MEDICALES ET AGROALIMENTAIRES	<b>C1</b>	Biologie de la cellule	<b>C1a</b>	Biochimie, Biologie structurale	<b>C1a2</b>	Processus cellulaires
<b>C</b>	SCIENCES BIOLOGIQUES, MEDICALES ET AGROALIMENTAIRES	<b>C1</b>	Biologie de la cellule	<b>C1a</b>	Biochimie, Biologie structurale	<b>C1a3</b>	Séparation, Chromatographie
<b>C</b>	SCIENCES BIOLOGIQUES, MEDICALES ET AGROALIMENTAIRES	<b>C1</b>	Biologie de la cellule	<b>C1a</b>	Biochimie, Biologie structurale	<b>C1a4</b>	Enzymologie
<b>C</b>	SCIENCES BIOLOGIQUES, MEDICALES ET AGROALIMENTAIRES	<b>C1</b>	Biologie de la cellule	<b>C1a</b>	Biochimie, Biologie structurale	<b>C1a5</b>	Spectrométrie de Masse
<b>C</b>	SCIENCES BIOLOGIQUES, MEDICALES ET AGROALIMENTAIRES	<b>C1</b>	Biologie de la cellule	<b>C1a</b>	Biochimie, Biologie structurale	<b>C1a6</b>	Microscopie
<b>C</b>	SCIENCES BIOLOGIQUES, MEDICALES ET AGROALIMENTAIRES	<b>C1</b>	Biologie de la cellule	<b>C1a</b>	Biochimie, Biologie structurale	<b>C1a7</b>	Cristallographie
<b>C</b>	SCIENCES BIOLOGIQUES, MEDICALES ET AGROALIMENTAIRES	<b>C1</b>	Biologie de la cellule	<b>C1a</b>	Biochimie, Biologie structurale	<b>C1a8</b>	RMN
<b>C</b>	SCIENCES BIOLOGIQUES, MEDICALES ET AGROALIMENTAIRES	<b>C1</b>	Biologie de la cellule	<b>C1a</b>	Biochimie, Biologie structurale	<b>C1a9</b>	Modélisation moléculaire

## III Définitions

**Difficulté** : situation qui empêche potentiellement le bon déroulement d'un sous-projet si elle n'est pas surmontée. Le problème associé peut surgir à différents stades d'un cycle de développement. Des contraintes fonctionnelles, matérielles, mais aussi de règles à respecter, d'outils à utiliser, de dimensionnement technique..., sont de nature à générer des difficultés ou d'influer sur les spécifications techniques et les choix technologiques.

**État de l'art** : état des connaissances scientifiques et/ou techniques accessibles au début d'une opération de R&D. Attention, il ne faut pas confondre analyse du marché et état de l'art : dans le premier cas, on parle de produits proposés par un marché apportant une solution toute faite à un problème plus ou moins similaire, dans l'autre, de connaissances scientifiques et techniques permettant de résoudre une difficulté. Toute connaissance est liée à sa justification en terme de positionnement par rapport à un état de l'art.

La démarche, préliminaire à toute opération de R&D, consiste en une **recherche bibliographique** (journaux, manuels, livres, périodiques, bases de brevets, conférences scientifiques, revues et conférences techniques, livres blancs, MOOC, rapports scientifiques et techniques de synthèse...) et une **analyse détaillée** des informations scientifiques, techniques et/ou technologiques identifiées.

**Recherche bibliographique** : consiste à choisir et à consulter des éléments de bibliographie fiables et vérifiables en lien direct avec la difficulté traitée, puis à synthétiser les renseignements identifiés. Cela implique au préalable d'identifier et de classer des thématiques, de déterminer des critères à retenir et de formuler les questions liées aux difficultés traitées.

**Analyse détaillée** : consiste à identifier les approches théoriques ou pratiques employées, les concepts et les modèles utilisés, les paradigmes et les contraintes expérimentaux rencontrés, les principaux résultats obtenus, des controverses, des limites... L'analyse peut amener à identifier une connaissance permettant de résoudre la difficulté rencontrée ou à formuler des incertitudes scientifiques ou verrous technologiques requérant des travaux de recherche. Dans ce dernier cas, l'analyse détaillée fait partie intégrante de la méthode scientifique.

**Connaissances accessibles** : résultats de travaux de recherche et développement rendus disponibles dans l'état de l'art. Ces connaissances sont utilisables par l'homme du métier normalement compétent dans le domaine concerné :

- par investigation expérimentale directe à l'aide des concepts ou des méthodes identifiés dans l'état de l'art,
- par déduction logique des conséquences qui peuvent être comparées à des éléments connus.

**Verrous, incertitudes scientifiques ou techniques** : l'incertitude signifie que la probabilité de résoudre la difficulté rencontrée, ou la façon d'y parvenir, ne peut être connue ou déterminée à l'avance d'après les connaissances identifiées dans l'état de l'art. Le verrou est lié à une limite conceptuelle ou technique qui bloque l'avancement du sous-projet. Il peut être aussi lié à une contrainte forte qui rend impossible l'utilisation de concepts et méthodologies existants.

**Démarche scientifique** : à partir de l'état de l'art, consiste à définir des hypothèses, à identifier les conséquences vérifiables, à identifier et/ou développer la théorie et les modèles nécessaires, à décrire le protocole expérimental et les expérimentations effectuées, à analyser les résultats obtenus et à tirer des conclusions sur les hypothèses formulées. Cette démarche permet de formaliser une solution et ainsi de capitaliser les résultats en les rendant plus génériques, systématiques et transférables à d'autres problématiques similaires.

**Prototype R&D** : un prototype est un exemplaire incomplet et non définitif distinct d'un produit ou d'un service opérationnel. Il sert à lever les incertitudes scientifiques ou techniques ou qui permet des tests (partiels) mais réalistes afin de résoudre les verrous.

### Contributions scientifiques et techniques

Les travaux de R&D ont pour objectif d'identifier des connaissances susceptibles de résoudre la difficulté rencontrée. Parfois les travaux entrepris n'amènent pas à une réponse satisfaisante. Toutefois, ils aboutissent à des avancées scientifiques ou technologiques et/ou à contribuer à la compréhension des problématiques scientifiques ou techniques. Le niveau d'abstraction d'une contribution doit permettre une application à d'autres cas que celui qui a motivé les travaux de R&D.



## IV Liens utiles

### LE SITE DU MINISTÈRE EN CHARGE DE LA RECHERCHE

- **Pour le contrôle**

Le dossier justificatif complet est disponible sur le site du MESR :

[www.enseignementsup-recherche.gouv.fr/cid79474/cir-preparer-son-contrôle.html](http://www.enseignementsup-recherche.gouv.fr/cid79474/cir-preparer-son-contrôle.html)

- **Pour les agréments**

[www.enseignementsup-recherche.gouv.fr/cid21182/demande-d-agrèments-constituer-le-dossier-et-l-envoyer.html](http://www.enseignementsup-recherche.gouv.fr/cid21182/demande-d-agrèments-constituer-le-dossier-et-l-envoyer.html)

- **Pour les rescrits CIR et JEI**

[www.enseignementsup-recherche.gouv.fr/cid79473/cir-procedures-de-securisation.html](http://www.enseignementsup-recherche.gouv.fr/cid79473/cir-procedures-de-securisation.html)

[www.enseignementsup-recherche.gouv.fr/cid5738/le-statut-de-la-jeune-entreprise-innovante-jei.html](http://www.enseignementsup-recherche.gouv.fr/cid5738/le-statut-de-la-jeune-entreprise-innovante-jei.html)

- **Pour les CIFRE**

<https://www.enseignementsup-recherche.gouv.fr/nous-contacter-49937/category/cifre>

s'agissant de toutes les observations et/ou interrogations relatives aux conventions industrielles de formation par la recherche (CIFRE)

- **Listes des entreprises agréées**

[www.enseignementsup-recherche.gouv.fr/cid23182/cir-et-c.i.i.-liste-des-organismes-experts-bureaux-de-style-et-stylistes-agrees.html](http://www.enseignementsup-recherche.gouv.fr/cid23182/cir-et-c.i.i.-liste-des-organismes-experts-bureaux-de-style-et-stylistes-agrees.html)

### TEXTES DE RÉFÉRENCE

#### Lois et règlements

**Les principes du CIR** : Article 244 quater B du Code Général des Impôts (CGI)

**Les textes réglementaires : annexes III et IV au CGI**

Article 49 septies F : Les activités de R&D

Article 49 septies G : La définition du personnel

Article 49 septies H : L'agrément des organismes de recherche ou des experts scientifiques ou techniques mentionné au d bis du II de l'article 244 quater B du CGI

Article 49 septies I : Les dotations aux amortissements et les rémunérations

Article 49 septies I bis : Les dépenses de normalisation

Article 49 septies I ter : L'agrément des stylistes ou bureaux de style

Article 49 septies I quater : La veille technologique

Article 49 septies I quinquies : L'agrément des bureaux d'études ou d'ingénierie pour le CII

Article 49 septies J : Les modalités de calcul du CIR

Article 49 septies L : L'imputation du CIR

Article 49 septies M : Les formalités déclaratives

Article 49 septies N : Le contrôle du CIR

Article 23 L duodecimes de l'annexe IV au CGI : Les pièces justificatives accompagnant la demande d'agrément mentionnée au I de l'article 49 septies H de l'annexe III au CGI

**Prises de position formelles de l'administration**

Rescrits CIR : Articles L 80 B 3° et 3° bis du livre des procédures fiscales (LPF)

Le contrôle sur demande : Article L13CA du LPF

**Imputation du CIR** - Article 199 ter B du CGI

**Imputation du CIR** - Article 220 B du CGI

**Le contrôle par l'administration fiscale** - Articles L10 et suivants du LPF

**Le contrôle par le ministère en charge de la recherche** - Article L45B du LPF

**Le contrôle par le ministère en charge de la recherche** - Article R45B-1 du LPF

Les textes sont consultables sur :

- [www.enseignementsup-recherche.gouv.fr/fr/cir-textes-de-referance-46540](http://www.enseignementsup-recherche.gouv.fr/fr/cir-textes-de-referance-46540)
- [www.legifrance.gouv.fr](http://www.legifrance.gouv.fr)
- [www.impots.gouv.fr](http://www.impots.gouv.fr)

### **Documentation fiscale**

- Bulletin officiel des finances publiques (BOFIP)  
<https://bofip.impots.gouv.fr/bofip/4678-PGP.html/identifiant=BOI-BIC-RICI-10-10-20210713>
- Déclaration CIR (Imprimé n° 2069) et sa notice  
[www.impots.gouv.fr/formulaire/2069-a-sd/credit-dimpot-en-faveur-de-la-recherche](http://www.impots.gouv.fr/formulaire/2069-a-sd/credit-dimpot-en-faveur-de-la-recherche)
- Le simulateur du CIR  
[www2.impots.gouv.fr/simulateur/cir/simulateur-2021.html](http://www2.impots.gouv.fr/simulateur/cir/simulateur-2021.html)

### **Manuel de Frascati**

- Manuel de Frascati 2015 établi par l'OCDE  
[www.oecd.org/fr/publications/manuel-de-frascati-2015-9789264257252-fr.htm](http://www.oecd.org/fr/publications/manuel-de-frascati-2015-9789264257252-fr.htm)



Accédez aux informations et aux documents CIR sur le site  
du **ministère de l'Enseignement supérieur et de la Recherche**  
[www.enseignementsup-recherche.gouv.fr/cir](http://www.enseignementsup-recherche.gouv.fr/cir)

Sont disponibles sur le site :

- ➔ **les formulaires**
- ➔ **les guides**
- ➔ **des statistiques sur le CIR et son utilisation par les entreprises**
- ➔ **des études, enquêtes et rapports, notamment sur l'évaluation de l'impact du CIR**
- ➔ **des informations diverses :**
  - la liste des organismes experts, bureaux de style et stylistes agréés
  - les textes de référence